

Raport o stanie Miasta Radomska



Radomsko, kwiecień 2019 r.

Spis treści	2
Informacja o stanie Miasta Radomska	3
1. Demografia	3
2. Społeczność	8
3. Warunki materialne: mieszkania, infrastruktura.	12
4. Stan środowiska	18
5. Gospodarka	26
6. Edukacja	32
7. Kultura, turystyka, sport, rekreacja	36
Sprawozdanie z działalności Prezydenta Miasta	41
1. Istotne wydarzenie społeczne i gospodarcze	41
2. Miejskie wydarzenia kulturalne, sportowe i społeczne	45
3. Najważniejsze umowy podpisane przez Miasto Radomsko, dotyczące realizacji miejskich zadań i inwestycji.	54
4. Informacja o realizacji Strategii i programów rozwojowych	59
5. Informacja o realizacji Planu Gospodarki Niskoemisyjnej	81
6. Informacja o realizacji Lokalnego Programu Rewitalizacji	83
7. Wykaz inwestycji drogowych	95
8. Informacja o działalności jednostek budżetowych	101
9. Realizacja budżetu obywatelskiego	107
Spis tabel	110
Spis wykresów	111

Informacja o stanie Miasta Radomska

1. Demografia

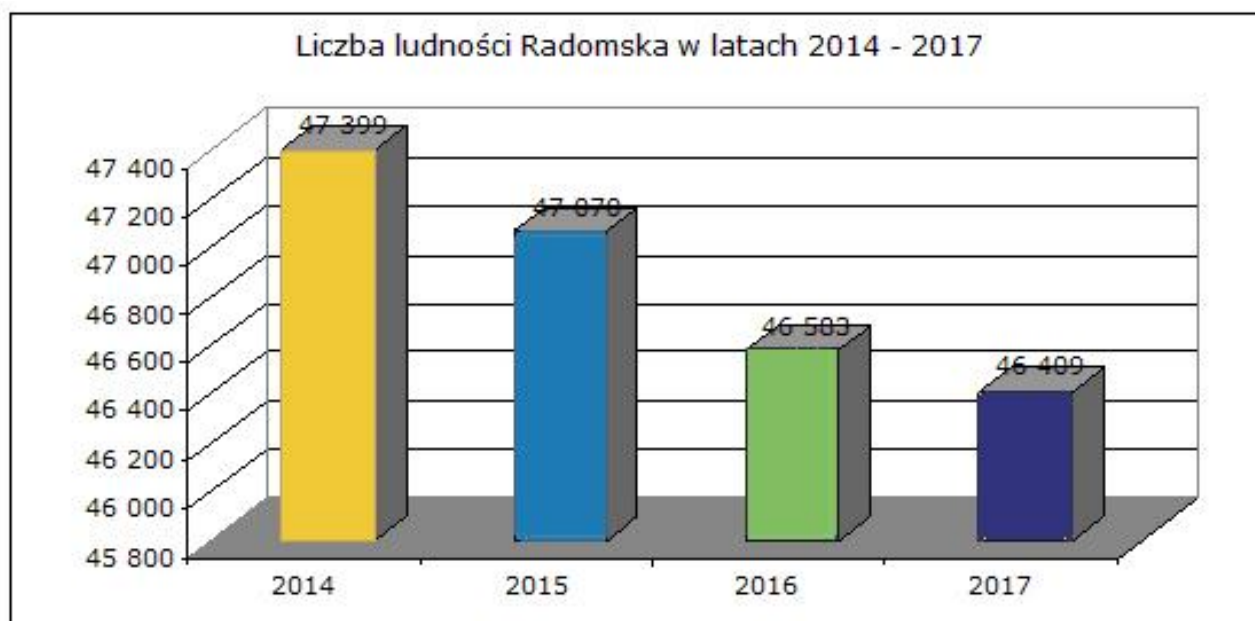
W końcu roku 2017 liczba mieszkańców Radomska wynosiła 46 409 osób. Oznacza to, że w ciągu trzech lat, od 2014 r., ludność Radomska zmniejszyła się o blisko 1 000 osób.

Tabela 1. Demografia Radomska w latach 2014 - 2017

Demografia				
	2014	2015	2016	2017
Liczba ludności (stan na 31.XII)	47 399	47 070	46 583	46 409
Ludność w wieku nieprodukcyjnym na 100 osób w wieku produkcyjnym	61,8	63,1	64,7	66,8
Saldo migracji gminnych na pobyt stały na 1000 osób	-1,6	b.d.	-4,2	-3,4
Liczba urodzeń żywych	367	364	378	407
Urodzenia żywe na 1000 ludności	7,7	7,7	8,1	8,8
Gęstość zaludnienia	922	915	906	902
Liczba zgonów	512	538	572	568
Przyrost naturalny	-145	-174	-199	-161
Przyrost naturalny na 1000 ludności	-3,0	-3,7	-4,1	-3,5

Źródło: strateg.stat.gov.pl

Wykres 1. Liczba ludności Radomska w latach 2014 - 2017



Zmniejszanie się ludności jest zjawiskiem uwidoczniającym się w całej Polsce, dotyczącym zarówno wielkich (Łódź, Katowice), jak i mniejszych miast.

Wykres 2. Przyrost naturalny w Radomsku w latach 2014-2017

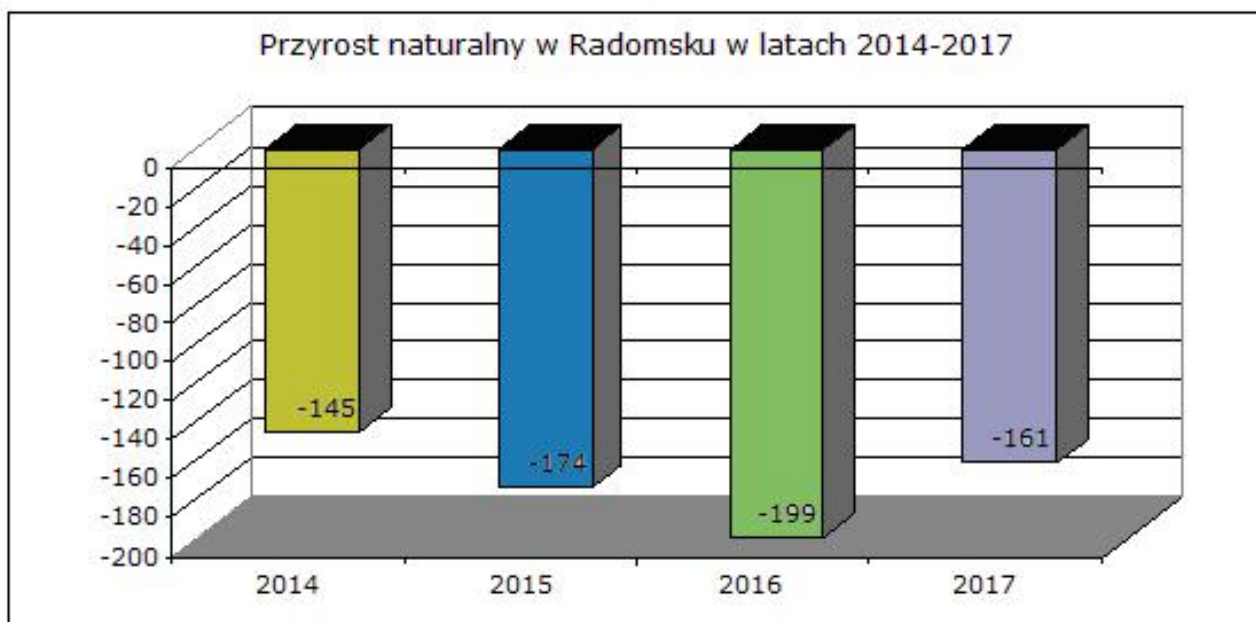


Tabela 2. Demografia w porównywalnych do Radomska miastach województwa łódzkiego w latach 2015 - 2017

Demografia w miastach			
	2015	2016	2017
Bełchatów			
Liczba ludności (stan na 31.XII)	58 667	58 326	57 964
Ludność w wieku nieprodukcyjnym na 100 osób w wieku produkcyjnym	47,5	50,2	53,9
Saldo migracji gminnych na pobyt stały na 1000 osób	b.d.	-10,5	-10,0
Liczba urodzeń żywych	586	584	643
Urodzenia żywe na 1000 ludności	9,9	10,0	11,1
Liczba zgonów	397	409	425
Zgony na 1000 ludności	6,7	7,0	7,3
Przyrost naturalny	189	175	218
Przyrost naturalny na 1000 ludności	3,2	3,0	3,7
Opczno			
Liczba ludności (stan na 31.XII)	34 842	34 666	34 460
Ludność w wieku nieprodukcyjnym na 100 osób w wieku produkcyjnym	57,7	59,1	61,0
Saldo migracji gminnych na pobyt stały na 1000 osób	b.d.	-5,4	-5,8
Liczba urodzeń żywych	341	338	377
Urodzenia żywe na 1000 ludności	9,8	9,7	10,9
Liczba zgonów	328	303	318
Zgony na 1000 ludności	9,4	8,7	9,2
Przyrost naturalny	13	35	59
Przyrost naturalny na 1000 ludności	0,4	1,0	1,7

Piotrków Trybunalski			
Liczba ludności (stan na 31.XII)	75 183	74 694	74 312
Ludność w wieku nieprodukcyjnym na 100 osób w wieku produkcyjnym	65,2	67,4	69,6
Saldo migracji gminnych na pobyt stały na 1000 osób	b.d.	-2,5	-2,2
Liczba urodzeń żywych	670	678	679
Urodzenia żywe na 1000 ludności	8,9	9,1	9,1
Liczba zgonów	926	925	909
Zgony na 1000 ludności	12,3	12,3	12,2
Przyrost naturalny	-256	-247	-230
Przyrost naturalny na 1000 ludności	-3,4	-3,3	-3,1
Tomaszów Mazowiecki			
Liczba ludności (stan na 31.XII)	63 690	63 601	63 238
Ludność w wieku nieprodukcyjnym na 100 osób w wieku produkcyjnym	67,0	69,0	70,9
Saldo migracji gminnych na pobyt stały na 1000 osób	b.d.	-1,9	-3,0
Liczba urodzeń żywych	565	562	591
Urodzenia żywe na 1000 ludności	8,8	8,8	9,3
Liczba zgonów	800	782	790
Zgony na 1000 ludności	12,4	12,3	12,5
Przyrost naturalny	-235	-220	-199
Przyrost naturalny na 1000 ludności	-3,7	-3,4	-3,1
Łask			
Liczba ludności (stan na 31.XII)	27 899	27 936	27 876
Ludność w wieku nieprodukcyjnym na 100 osób w wieku produkcyjnym	59,1	61,1	62,9
Saldo migracji gminnych na pobyt stały na 1000 osób	b.d.	-0,4	-0,9
Liczba urodzeń żywych	193	268	267
Urodzenia żywe na 1000 ludności	6,9	9,6	9,6
Liczba zgonów	317	272	303
Zgony na 1000 ludności	11,3	9,8	10,9
Przyrost naturalny	-124	-4	-36
Przyrost naturalny na 1000 ludności	-4,4	-0,1	-1,3
Pajęczno			
Liczba ludności (stan na 31.XII)	11 713	11 719	11 696
Ludność w wieku nieprodukcyjnym na 100 osób w wieku produkcyjnym	61,7	63,5	64,6
Saldo migracji gminnych na pobyt stały na 1000 osób	b.d.	-3,1	-2,3
Liczba urodzeń żywych	114	128	108
Urodzenia żywe na 1000 ludności	9,7	10,9	9,2
Liczba zgonów	123	114	122
Zgony na 1000 ludności	10,5	9,7	10,4
Przyrost naturalny	-9	14	-14
Przyrost naturalny na 1000 ludności	-0,8	1,1	-1,2
Sieradz			
Liczba ludności (stan na 31.XII)	42 890	42 762	42 570
Ludność w wieku nieprodukcyjnym na 100 osób w wieku produkcyjnym	58,2	60,4	62,9

Saldo migracji gminnych na pobyt stały na 1000 osób	b.d.	-3,2	-2,5
Liczba urodzeń żywych	373	390	446
Urodzenia żywe na 1000 ludności	8,7	9,1	10,5
Liczba zgonów	427	406	481
Zgony na 1000 ludności	9,9	9,5	11,3
Przyrost naturalny	-54	-16	-35
Przyrost naturalny na 1000 ludności	-1,3	-0,4	-0,8
Wieluń			
Liczba ludności (stan na 31.XII)	32 080	32 008	31 849
Ludność w wieku nieprodukcyjnym na 100 osób w wieku produkcyjnym	60,5	62,4	64,4
Saldo migracji gminnych na pobyt stały na 1000 osób	b.d.	-3,4	-2,4
Liczba urodzeń żywych	285	290	277
Urodzenia żywe na 1000 ludności	8,9	9,1	8,7
Liczba zgonów	355	317	331
Zgony na 1000 ludności	11,1	9,9	10,4
Przyrost naturalny	-70	-27	-54
Przyrost naturalny na 1000 ludności	-2,2	-0,8	-1,7

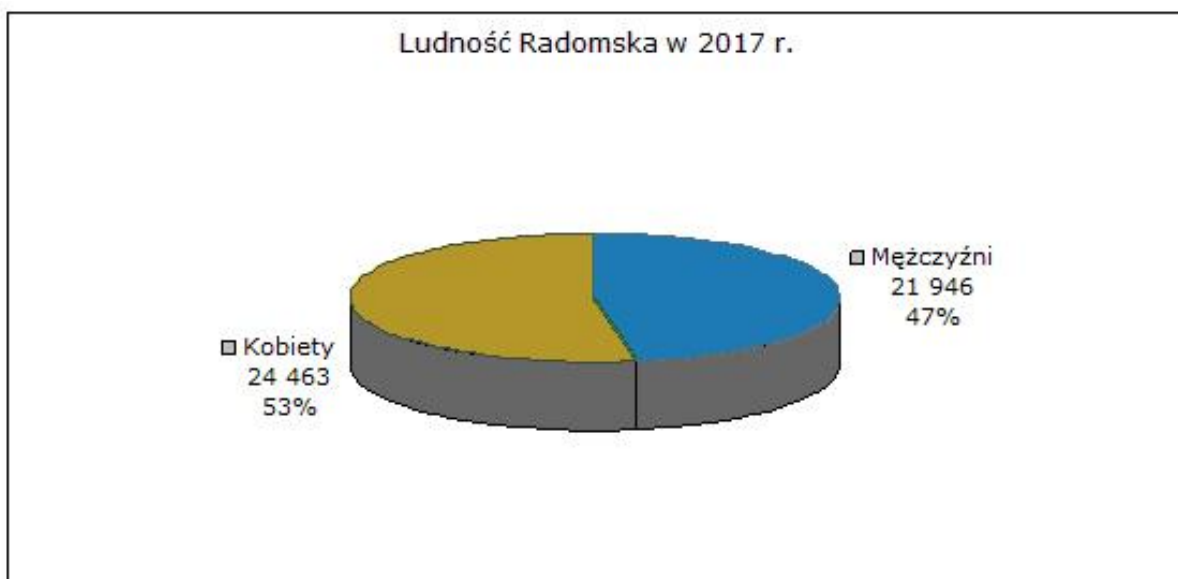
Źródło: strateg.stat.gov.pl

Tabela 3. Ludność w województwie, podregionie, powiecie i gminie w 2017 r.

Ludność w 2017 r.						
Jednostka	Powierzchnia w km ²	Liczba ludności			Liczba ludności na 1 km ²	Liczba kobiet na 100 mężczyzn
		Ogółem	Mężczyźni	Kobiety		
Województwo łódzkie	18 219	2 476 315	1 179 869	1 296 446	136	110
Podregion piotrkowski	5 972	587 400	285 736	301 664	98	106
Powiat radomszczański	1 443	113 923	55 773	58 150	79	104
Radomsko	51	46 409	21 946	24 463	902	111

Źródło: Urząd Statystyczny w Łodzi

Wykres 3. Ludność Radomska w 2017 r.



W mieście Radomsku na ogólną liczbę 46 409 mieszkańców w końcu 2017 r. było: 7 446 osób w wieku przedprodukcyjnym (w tym 3 662 kobiety); 27 829 w wieku produkcyjnym (13 179 kobiet); 11 134 w wieku poprodukcyjnym (7 622 kobiety). Na 100 osób w wieku nieprodukcyjnym przypadało 67 w wieku produkcyjnym. W całym powiecie radomszczańskim było 15 924 osób w wieku od 0 do 14 lat (w tym 7 736 kobiet); 77 007 w wieku 15 - 64 lat (37 660 kobiet); 4 079 w wieku 65+ (1 964 kobiety).

W powiecie radomszczańskim w 2017 r. zawarto 546 małżeństw, odnotowano 1 044 urodzenia, 1 436 zgonów. Wskaźniki przyrostu naturalnego liczone na 1 000 mieszkańców są następujące: małżeństw 4,89; urodzeń 9,16; zgonów 12,6; przyrost naturalny: -3,44.

W mieście Radomsku w 2017 r. odnotowano: 220 małżeństw, 407 urodzeń, 568 zgonów, przyrost naturalny: -161. Wskaźniki liczone na 1 000 mieszkańców kształtują się następująco: małżeństwa 4,74; urodzenia 8,77; zgony 12,24; przyrost naturalny: -3,47.

Podobne były wyniki demograficzne w gminach powiatu. Najlepszy wskaźnik przyrostu demograficznego odnotowała gmina Lgota Wielka (+1,86) i miasto Kamieńsk: -0,36, ale gmina Kamieńsk tylko: -3. W mieście Przedbórz wskaźnik przyrostu naturalnego wyniósł: -4,13, w gminie: -2,48. Wyludniają się gminy Gidle i Żytno (przyrost naturalny odpowiednio: -4,7 i -0,18).

Przykład tych dwóch gmin w 2017 r. świadczy o niebezpiecznym związku migracji z niskim przyrostem; z wymienionych gmin wyjeżdżały osoby w wieku rozrodczym. Proces migracyjny nie jest w pełni uchwytany w analizach GUS. Ogółem w Województwie Łódzkim odnotowano napływ 21 406 osób, odpływ 23 195 (saldo: -1 789, na 1 000 mieszkańców: -0,7); w powiecie piotrkowskim wskaźnik salda migracji na 1 000 mieszkańców wyniósł: -2,2; w powiecie bełchatowskim: -2,5. W powiecie radomszczańskim odnotowano napływ 899 osób, w tym z miast: 410, ze wsi: 465, z zagranicy: 24; odpływ: 1 136, w tym z miast: 543, ze wsi: 553, z zagranicy: 40 (ogółem saldo: -237, na 1 000 osób: -2,1). Nie są to jednak dane odzwierciedlające rzeczywistość, trwa proces nierejestrowanej migracji, wyjazdów i przyjazdów zarobkowych. Naturalną, tak jak w innych miastach, stała się obecność w Radomsku pracowników sezonowych z Ukrainy. W prawie każdej rodzinie znajdziemy osobę szukającą zarobku lub lepszego wykształcenia w dużych miastach (Łódź, Warszawa) lub za granicą (Niemcy, Wielka Brytania, Belgia).

Analizy sporządzane na potrzeby Lokalnego Programu Rewitalizacji pokazały, że proces demograficzny nie jest jednakowy w całym mieście. Wynika on z różnorodności Radomska, gdzie miejski rdzeń stanowiący dziś 13,75% obszaru miasta, zaludniony jest przez 20,6 tys. osób (44,8% ogółu). Inny, wiejski charakter zachowały przyłączone osady: Bartodzieje, Folwarki, Saniki, Sucha Wieś. Zauważyć można, że proces demograficznego wyludnienia i starzenia, a w ślad za tym inne problemy społeczne, dotyka w największym stopniu centralny rdzeń miasta.

Zjawiska demograficzne mają swoje podłoże kulturowe (późny wiek decydowania o pierwszym dziecku, mniejsza trwałość małżeństw), dodatkowym problemem jest migracja osób

młodych, w wieku rozrodczym. Władze samorządowe mają stosunkowo mały wpływ na zachowania prywatne mieszkańców, tym samym nie są w stanie wpływać na odwrócenie trendów demograficznych. Planując politykę społeczną muszą jednak dźwigać ciężar problemów wynikających ze starzenia się społeczności, z rosnącej dysproporcji osób w wieku nieprodukcyjnym wobec osób w wieku produkcyjnym, ze zmniejszającej się ilości dzieci korzystających z usług edukacyjnych.

2. Społeczność

Starzenie się społeczności miasta i powiatu radomszczańskiego uwidacznia się w statystyce dotyczącej przyczyn zgonów.

Tabela 4. Przyczyny zgonów na 10 000 mieszkańców w 2017 r.

Przyczyny zgonów na 10 000 mieszkańców	
	2017
Województwo łódzkie	
Ogółem	121,4
Choroby nowotworowe	30,6
Choroby układu krążenia	49,0
Choroby układu oddechowego	7,8
Choroby układu trawiennego	5,7
Urazy, zatrucia, zewnętrzne	6,4
Podregion piotrkowski	
Ogółem	113,5
Choroby nowotworowe	26,3
Choroby układu krążenia	49,5
Choroby układu oddechowego	7,4
Choroby układu trawiennego	5,3
Urazy, zatrucia, zewnętrzne	6,7
Powiat radomszczański	
Ogółem	127,8
Choroby nowotworowe	29,5
Choroby układu krążenia	56,7
Choroby układu oddechowego	6,9
Choroby układu trawiennego	6,1
Urazy, zatrucia, zewnętrzne	7,3

Źródło: Urząd Statystyczny w Łodzi

Powiat radomszczański jest stosunkowo dobrze nasycony instytucjami służby zdrowia. Dysponuje szpitalem powiatowym z 458 łózkami; funkcjonuje 35 aptek, 9 punktów aptecznych, 53 przychodnie, 8 praktyk lekarskich. W 2017 r. udzielono 903,7 tys. porad lekarskich; 7,9 porady w przeliczeniu na jednego mieszkańca (średnia województwa wynosiła 8,7). W mieście Radomsku udzielono 541 753 porad lekarskich, funkcjonowało 29 przychodni, w tym 5 przychodni samorządowych (udzielono w nich 354 928 porad), 3 praktyki lekarskie,

22 apteki (jedna na 2 110 mieszkańców).

Dobrze także rozwinięta jest sieć usług z zakresu pomocy społecznej. W 2017 r. w mieście funkcjonowało:

- 7 placówek wsparcia dziennego dla dzieci i młodzieży, w których było 135 miejsc, a korzystało z nich 112 osób,
- 3 placówki stacjonarnej pomocy społecznej ze 118 mieszkańcami, w tym 1 dom pomocy społecznej dla osób w podeszłym wieku z 60 mieszkańcami, 2 schroniska dla bezdomnych z 58 bezdomnymi.



Otwarcie Klubu Integracji Społecznej, który został stworzony w ramach Projektu "KIS Radomsko - W kierunku zmiany" współfinansowanego ze środków EFS w ramach RPO Województwa Łódzkiego na lata 2014-2020. (wrzesień 2018 r.).

Ogółem w całym powiecie radomszczańskim funkcjonowało 8 domów i zakładów opieki społecznej z 342 miejscami.

Scentralizowany system pomocy społecznej, narzucone ogólnie kryteria dochodowe i wyznaczone programy pomocowe, utrudniają właściwe diagnozowanie i przeciwdziałanie zjawisku ubóstwa.

Instytut Pracy i Spraw Socjalnych w „Informacji o poziomie minimum socjalnego 2017” publikowanej 13.04.2018 r. podaje następujące dane. Minimum socjalne dla gospodarstw domowych 1 osobowych wynosiło w 2017 r.: 1 134,46 zł miesięcznie; dla gospodarstw 2-osobowych: 1 874,67 zł, na 1 osobę 937,33 zł; gospodarstwa 3-osobowe: 2 814,80 zł, na 1 osobę 938,27 zł; gospodarstwa 4-osobowe: 3 632,92 zł, na 1 osobę 908,23 zł; gospodarstwa 5-osobowe: 4 446,61 zł, na 1 osobę 889,32 zł. W gospodarstwach emeryckich 1-osobowych: 1 124,47 zł; w 2-osobowych: 1 864,73 zł., na 1 osobę 932,37 zł. Wskaźnik minimum

socjalnego wzrósł w stosunku do 2016 r. od 2,6% w gospodarstwach 2-osobowych do 4,4 % w rodzinie z dziećmi; odpowiedzialny był za to wzrost cen żywności, transportu. Spodziewać się można, że w 2018 r. wzrost kosztów życia wyniósł także od 2,5% do 4,5%. Poziom minimum socjalnego we wrześniu 2018 r. IPISS oszacował: w gospodarstwach 1-osobowych 1 166,78 zł, w gospodarstwach 2-osobowych 1 908,57 zł, na 1 osobę 962,30 zł; w gospodarstwach 3 - osobowych: 2 886,90 zł, na 1 osobę 962,30 zł; w gospodarstwach 4-osobowych: 3 704,89 zł, na 1 osobę 926,12 zł; w gospodarstwach 5-osobowych: 4 523,56 zł, na 1 osobę 904,71 zł; w gospodarstwach emeryckich 1-osobowych: 1 151,57 zł, w 2-osobowych: 1 899,31 zł, na 1 osobę 949,65 zł.

Minimum socjalne wyliczane jest na podstawie koszyka usług gwarantujących godne życie; odrębnie IPISS szacuje minimum egzystencji, wartość umożliwiającą przeżycie. Wynosi ono w gospodarstwie 1-osobowym: 574,01 zł; w gospodarstwie 2-osobowym 966,79 zł, na 1 osobę 483,40 zł; w gospodarstwie 3-osobowym: 1 396,36 zł, na 1 osobę 465,45 zł; w gospodarstwie 4-osobowym: 1 954,39 zł, na 1 osobę 488,60 zł, w gospodarstwie 5-osobowym 2 511,10 zł, na 1 osobę: 502,22 zł; w gospodarstwie emeryckim 1-osobowym: 544,03 zł; w 2-osobowym 906,82 zł; na 1 osobę 453 zł.

Wprowadzenie programu 500+ oraz podwyższenie płacy minimalnej przyniosło spadek wskaźnika osób żyjących w skrajnym ubóstwie z 7,4 % w 2014 do 4,9% w 2016 r., w tym dzieci do lat 17 z 9% do 7%. Jednocześnie w tym samym okresie nastąpił wzrost wydatków bytowych, a więc szczególnie odczuwalnych przez niezamożne rodziny o 18% (żywność, mieszkania, transport). W 2018 r. Rada Ministrów podniosła kryteria uprawniające do korzystania z pomocy społecznej. Od 1 listopada 2018 r. ustalone są one dla osoby samotnej 701 zł (było 634 zł), dla osoby w rodzinie 528 zł (było 514 zł). Kryterium dochodowe uprawniające do pomocy dla pierwszego dziecka w programie 500+ wynosi 800 zł (1 200 zł dziecko niepełnosprawne); dla uzyskania zasiłku rodzinnego: 674 zł, (764 zł rodzina z dzieckiem niepełnosprawnym). Wysokość zasiłku jest niezmienną od ponad 10 lat, wynosi: 95 zł dla dziecka do 5 lat, 124 zł od 5-17 lat, 135 zł od 18 do 24 roku, uczącego się lub studiującego.

Poziom średniej płacy w powiecie radomszczańskim wynosił w 2017 r. 3406,8 zł, w przemyśle: 2987,9 zł; w 2018 r., szacowany wzrost płac wynosił średnio 6,3%. Minimalna płaca w 2018 r. wynosiła 2100 zł brutto, 13,7 zł za godzinę pracy; w 2019 r. jest to 2250 zł brutto i 14,7 zł za godzinę. Średnia emerytura wypłacana przez radomszczański ZUS wynosiła dla kobiet ok. 1550 zł, dla mężczyzn ok. 2700 zł; minimalna emerytura i renta ustalona jest na poziomie 1100 zł. Oznacza to, że mimo wyraźnej poprawy w dochodach mieszkańców, będącej przede wszystkim efektem spadku bezrobocia, wzrostu popytu na pracę, a także wprowadzenia 500+ i innych programów społecznych, w dalszym ciągu istnieją obszary ubóstwa. Nastąpiło pewne przesunięcie, w mniejszym stopniu bieda dotyka rodzin wielodzietnych, w większym osób starszych, zwłaszcza samotnych kobiet 60+. W 2017 r. gospodarstw korzystających z pomocy było 1576 z 2813 osobami (6,3% ogółu mieszkańców); wsparcie z tytułu uzyskiwania dochodów poniżej kryterium uzyskało 970 rodzin z 1763 osobami, dochody

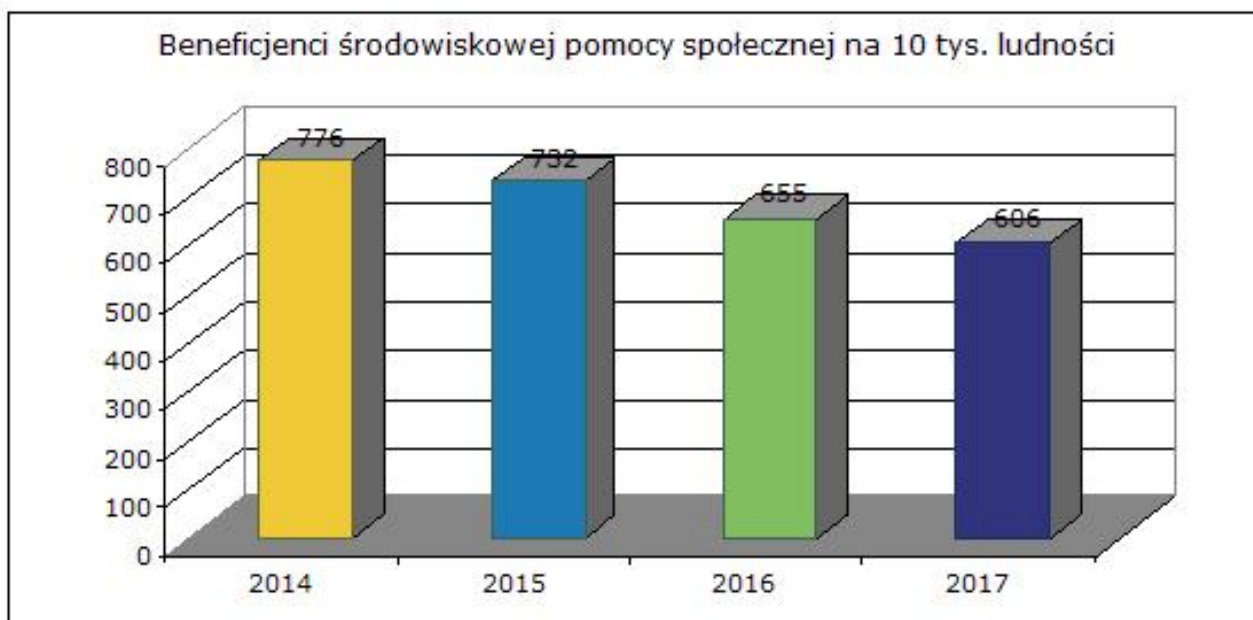
powyżej kryterium uzyskiwało 606 rodzin korzystających z pomocy społecznej (z 1050 osobami). Świadczenia rodzinne przysługiwały 1444 rodzinom z 2680 dziećmi, wydatkowano kwotę 12 022 tys. zł. Z Programu 500+ skorzystało 2810 rodzin z 4161 dziećmi, kwota wydatkowana 25 362 960 zł.

Tabela 5. Liczba beneficjentów środowiskowej pomocy społecznej na 10 tys. mieszkańców Radomska w latach 2014-2017

Pomoc społeczna				
	2014	2015	2016	2017
Liczba beneficjentów środowiskowej pomocy społecznej na 10 tys. ludności	776	732	655	606

Źródło: strateg.stat.gov.pl

Wykres 4. Beneficjenci środowiskowej pomocy społecznej na 10 tys. ludności Radomska w latach 2014-2017



Z pomocy społecznej MOPS w 2017 r. korzystało 3 283 osób, w tym 2 976 z powodu ubóstwa, 316 alkoholizmu, 1 362 bezradności w sprawach wychowawczo-opiekuńczych, 97 z powodu przemocy domowej. Najwięcej osób ubogich zamieszkuje obszar centrum miasta, 26,47% wszystkich korzystających z opieki społecznej. Z pomocy społecznej w Radomsku korzysta większy odsetek społeczeństwa niż w miastach województwa łódzkiego o podobnej wielkości. W 2017 r. to około 8% mieszkańców miasta. Dla porównania w Łodzi odsetek korzystających z pomocy społecznej wynosi 5,9%, a w ośrodkach miejskich podobnej wielkości: w Bełchatowie - 6,5%, Sieradzu - 4,7%, Kutnie - 7% (dane za Lokalnym Programem Rewitalizacji).

Radomsko, tak jak i powiat radomszczański jest miastem stosunkowo bezpiecznym.

Tabela 6. Przestępczość w województwie łódzkim w 2017 r.

Przestępstwa w 2017 r.							
	Ogółem	Kryminalne	Gospodarcze	Drogowe	Przeciwko życiu i zdrowiu	Przeciwko mieniu	- w tym kradzieże samochodów
Województwo łódzkie	44 056	27 983	9 523	4 841	1 211	23 905	826
Podregion piotrkowski	9 262	5 755	1 770	1 356	331	4 250	86
Powiat bełchatowski	1 893	1 130	462	225	70	801	20
Powiat piotrkowski	768	479	52	196	29	312	8
Powiat radomszczański	1 988	1 095	479	323	68	920	21
Powiat tomaszowski	1 869	1 163	323	317	76	843	11
Miasto na prawach powiatu Piotrków Trybunalski	1 650	1 149	303	150	44	982	18

Źródło: Urząd Statystyczny w Łodzi

Tabela 7. Wykrywalność przestępstw w województwie łódzkim w 2017 r.

Wykrywalność przestępstw w 2017 r.				
	Ogółem	Kryminalne	Gospodarcze	Drogowe
Województwo łódzkie	68,9	52,6	84,1	98,1
Podregion piotrkowski	75,8	65,8	87,5	98,7
Powiat radomszczański	84,0	74,7	94,4	98,1
Miasto na prawach powiatu Piotrków Trybunalski	62,6	51,8	81,6	98,7

Źródło: Urząd Statystyczny w Łodzi

3. Warunki materialne: mieszkania, infrastruktura

W Radomsku w 2017 r. było ogółem 8 241 budynków mieszkalnych. Mieszkańcy użytkowali ogółem 18 851 mieszkań, 69 469 izb o powierzchni użytkowej 1 281 922 m². Średnio w jednym mieszkaniu było 3,69 izb, średnia ilość osób na 1 mieszkanie: 2,46, na 1 izbę: 0,67; średnia powierzchnia użytkowa 1 mieszkania: 68 m² (na 1 osobę 27,6 m²). Na 1 000 mieszkańców przypadało 406,3 mieszkań. Było 206 lokali socjalnych. W 2017 r. na obszarze całego powiatu oddano do użytkowania ogółem 322 budynki, w tym 222 mieszkalne, w tym budownictwo indywidualne 301 obiektów, mieszkalnych 220. W Radomsku oddano do użytkowania: 95 mieszkań z 389 izbami; indywidualne budownictwo to 53 mieszkania z 278 izbami.

Niskie dochody mieszkańców uzasadniały wypłatę dodatków mieszkaniowych dla 6 237 gospodarstw domowych na kwotę 943 937 zł, w tym 1 917 zamieszkałych w lokalach gminnych na kwotę 240 785 zł oraz 2 534 zamieszkałych w mieszkaniach spółdzielczych na kwotę 426 948 zł.



Towarzystwo Budownictwa Społecznego w Radomsku w trakcie budowy nowego budynku wielorodzinnego przy ulicy Sadowej.

Tabela 8. Gospodarka komunalna w Radomsku w latach 2014 - 2017

Gospodarka komunalna w Radomsku				
	2014	2015	2016	2017
Liczba mieszkań przypadająca na 1000 mieszkańców	392,2	396,4	403,2	406,2
Liczba mieszkań oddanych do użytkowania	104	88	156	95
Odsetek ludności korzystającej z sieci wodociągowej	96,4	96,4	96,5	96,5
Odsetek ludności korzystającej z sieci kanalizacyjnej	80,7	81,5	81,7	81,8
Zużycie energii elektrycznej w gospodarstwach domowych na 1 mieszkańca (kWh)	628,7	651,2	662,3	676,2
Zebrane (zmieszane) odpady komunalne na 1 mieszkańca (m3)	297	303	301	303
Odsetek mieszkań wyposażonych w centralne ogrzewanie	80,7	80,8	81,0	81,1
Ścieki komunalne odprowadzone na 1 mieszkańca (dm3)	0,047	0,049	0,051	0,051

Źródło: strateg.stat.gov.pl

Wykres 5. Liczba mieszkań przypadająca na 1 000 mieszkańców Radomska w latach 2014-2017

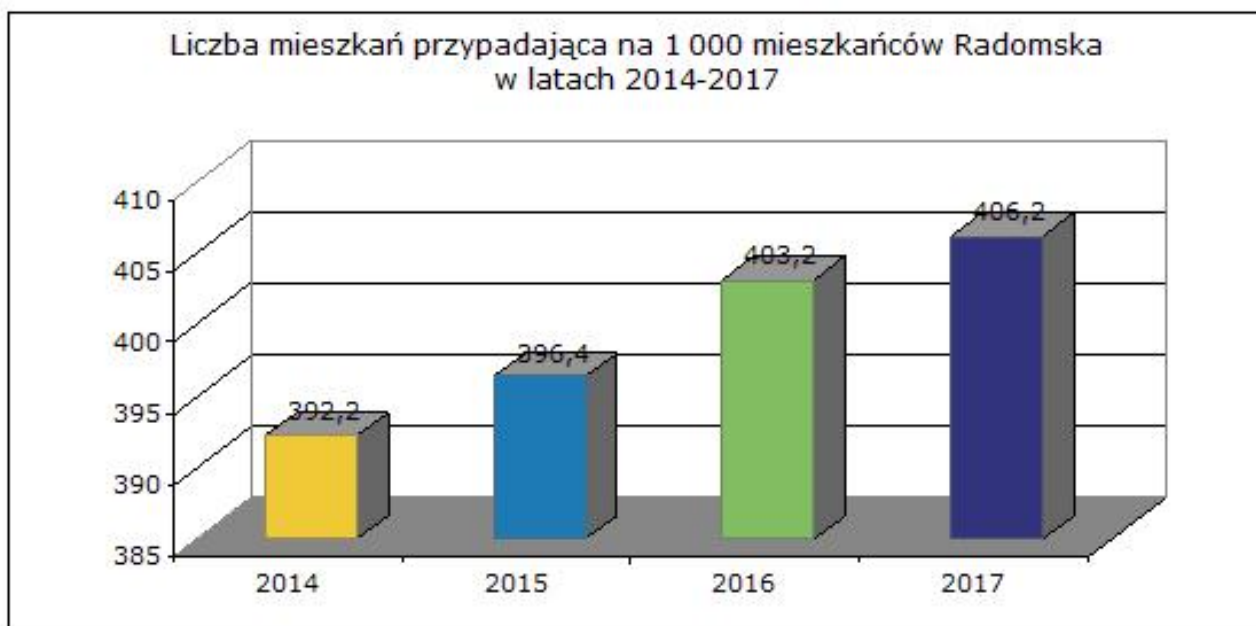


Tabela 9. Zaopatrzenie w media w Radomsku w 2017 r.

Zaopatrzenie w media	
2017	
Sieć ciepłownicza	
- długość sieci głównej (km)	33,3
- długość przyłączy (km)	20,5
Sieć energetyczna	
- ilość odbiorców	19 662
- zużycie ogółem (MWh)	31 374,6
- zużycie na 1 mieszkańca (kWh)	676,24
Sieć gazowa	
- długość sieci (km), w tym:	73,5
- sieć przesyłowa	9,9
- sieć rozdzielcza	63,6
- przyłącza (szt.)	2 164
- odbiorcy	9 693
- korzystający z sieci	23 845
- zużycie (MWh)	42 507,4
- zużycie w mieszkaniach (kWh)	25 924,8
Kanalizacja	
- długość sieci (km)	139
- przyłącza (szt.)	4 678
- korzystający z sieci	37 975
- ścieki ogółem (dam3)	1 378
- odsetek budynków mieszkaniowych z kanalizacją (%)	50,9

Wodociągi	
- długość sieci (km)	162,4
- przyłącza (szt.)	7 724
- korzystający z sieci	44 769
- ilość dostarczanej wody (dam3)	6,0
- w tym do gospodarstw domowych	4,1
- zużycie na 1 osobę (m3)	132,2
- odsetek budynków mieszkaniowych z wodociągiem (%)	78,5

Źródło: Bank Danych Lokalnych

Źródłem wody pitnej dla mieszkańców Radomska jest ujęcie „Miłaczki”. Dysponuje ono 8 studniami głębinowymi, pobierającymi z piętra górnokredowego, o głębokościach od 51 do 110 m. W 2015 roku do sieci wodociągowej podłączono 78% mieszkań miasta, a korzystało z niej 96,4% mieszkańców miasta. Na terenie Miasta Radomska nie funkcjonuje składowisko odpadów, odpady unieszkodliwiane są na terenie składowiska odpadów w Jadwinówce. Rocznie na wysypisko wywożone jest około 28 tys. ton odpadów komunalnych i przemysłowych z obszaru Miasta Radomska. Sieć grzewcza Miasta Radomska składa się z następujących elementów: Zakładu Ciepłowniczego i elektrociepłowni Dalkia oraz sieci ciepłowniczej. Zakład eksploatuje ciepło z Rejonowej Ciepłowni mieszczącej się na ul. Prymasa Wyszyńskiego. Kotłownia bazuje na 5 kotłach wodnych o łącznej mocy 54,89 MW. Długości sieci ciepłowniczej wynosi 40,31 km, w tym:

- 5,2 km to magistrala ciepłownicza,
- 27,26 km to sieć preizolowana wykonana w systemie ZPU Międzyrzecz,
- pozostałe 13,04 km to sieć wykonana w systemie tradycyjnym (dane Lokalnego Programu Rewitalizacji).

Do osób prywatnych należy 58% budynków mieszkalnych, spółdzielczych jest ok. 28%, do zasobów miejskich należy 4%. Budynki wielomieszkaniowe znajdują się na obszarze centrum miasta, w dzielnicach peryferyjnych dominuje zabudowa jednorodzinna. Pod względem technicznym najtrudniejsza jest sytuacja w budynkach będących zasobem mieszkaniowym gminy. Zasób Miasta Radomska w ponad 40% stanowią budynki wybudowane przed II Wojną Światową. Z ogólnej ilości 133 mieszkań, przed 1939 r. wybudowano 63, w latach 1940-1950: 26; w latach 1951-1970: 27; w latach 1971-1990: 9; w latach 1990-2016: 8. Wyposażone w wodę są 132 mieszkania (99,25%), kanalizację 132, centralne ogrzewanie 52 (39%), gaz 30 (22,5%), łazienkę 118 (88%), wc 125 (94%), ciepłą wodę sieciową 8 (6%). W 2017 r. na możliwość wynajęcia mieszkań z zasobów komunalnych oczekiwały łącznie 182 rodziny, w tym na lokale socjalne – 107 rodzin, na lokale mieszkalne - 75 rodzin. Wyroków eksmisyjnych dla osób i rodzin z prawem do lokalu socjalnego do zrealizowania na dzień 01.01.2017 r. było 80 (w latach 2012-2016 sąd zasądzał rocznie średnio 7 wyroków eksmisyjnych z prawem do lokalu socjalnego). Miasto jest w stanie pozyskiwać do zasiedlenia z własnego zasobu mieszkaniowego średnio około 18 lokali rocznie (z czego średnio 6 lokali socjalnych). W 2018 r. powiększył się także zasób TBS o piąty blok TBS na osiedlu przy ul. Sadowej 7d. Zrealizowana jest także budowa budynku z 18 lokalami socjalnymi przy

ulicy Św. Rozalii 1a. Zakłada się także powstanie około 30 lokali mieszkalnych w ramach programu "Mieszkanie Plus".

Jakość zamieszkiwania w Radomsku jest zależna od drożności układu komunikacyjnego. Przestrzenne rozrzucone miasta powoduje konieczność przemieszczania się z miejsc zamieszkania do miejsc pracy i nauki. Zwiększa się ilość zatrudnionych w przedsiębiorstwach na obszarze SSE, zamieszkałych w innych gminach powiatu radomszczańskiego, a także w innych powiatach (w tym w powiecie częstochowskim). Brak dogodnej ponadlokalnej komunikacji publicznej powoduje, że samochód staje się niezbędnym narzędziem gospodarstw domowych. Powoduje to zwiększenie obciążenia ruchem ulic Radomska.

Tabela 10. Pojazdy w powiecie radomszczańskim w 2017 r.

Pojazdy w powiecie radomszczańskim	
	2017
Ogółem	92392
Samochody osobowe	66340
Autobusy	234
Samochody ciężarowe	12790
Ciągniki	7741
Motocykle	4703

Źródło: Urząd Statystyczny w Łodzi

Tabela 11. Statystyka wypadków drogowych w 2017 r.

Wypadki drogowe w 2017 r.			
	Ogółem	Ofiary śmiertelne	Ranni
Województwo łódzkie	3 717	219	4 750
Podregion piotrkowski	924	63	1 239
Powiat radomszczański	204	8	285

Źródło: Urząd Statystyczny w Łodzi

Na układ drogowy Miasta Radomska składają się następujące elementy:

- droga krajowa nr 1 relacji Gdańsk – Radomsko – Cieszyn,
- droga krajowa nr 42 relacji Skarżysko Kamienna – Radomsko – Rudniki,
- droga krajowa nr 91 relacji Piotrków Trybunalski – Radomsko – Częstochowa,
- droga wojewódzka nr 784 relacji Radomsko – Gidle – Św. Anna (woj. śląskie),
- ulice posiadające status dróg powiatowych i gminnych.

Tabela 12. Drogi gminne i powiatowe w powiecie radomszczańskim

Drogi w powiecie radomszczańskim	
	2017
Drogi powiatowe (km)	
Ogółem	397,4
Na 100 km2 obszaru	27,5
Na 100 km2 obszaru - średnia wojewódzka	41
Drogi ulepszone	397,4
Drogi gminne (km)	
Ogółem	673,1

Na 100 km2 obszaru	46,7
Na 100 km2 obszaru - średnia wojewódzka	57,1
Drogi ulepszone	521,4
Drogi gruntowe	181,9

Źródło: Urząd Statystyczny w Łodzi

Według danych z Lokalnego Programu Rewitalizacji najbardziej obciążonymi ruchem ulicami Radomska w szczycie popołudniowym są:

- ul. Brzeźnicka (DK 42) na odcinku pomiędzy ul. ks. Kościowa i ul. Krakowską,
- ul. Krakowska z Placem 3 Maja,
- ul. Narutowicza,
- ul. Kościuszki od ul. Krasickiego do ul. Narutowicza,
- ul. Tysiąclecia od ul. Targowej do ul. Przedborskiej,
- ul. Piastowska od ul. Krakowskiej do ul. Leszka Czarnego.

Z kolei skrzyżowania charakteryzujące się największym ruchem to:

- skrzyżowanie ulic Brzeźnickiej, Krakowskiej i Piastowskiej,
- skrzyżowanie ulic Kościuszki, Mickiewicza i Narutowicza,
- skrzyżowanie ulic Brzeźnickiej i ks. Kościowa,
- skrzyżowanie ulic Krakowskiej i Targowej,
- skrzyżowanie ulic Narutowicza i Kraszewskiego,
- skrzyżowanie Placu 3 Maja i Wyszyńskiego,
- skrzyżowanie ulic Przedborskiej, Bugaj i Tysiąclecia.

Rozwój Radomska wynikał z położenia na skrzyżowaniu dróg krajowych. Dziś ten sam atut zmienił się w poważny problem. Brak jest wewnętrznych obwodnic pozwalających omijać gęsto zabudowane centrum przez dojeżdżających do pracy z wschodniej i południowo - wschodniej części miasta. Istotnym problemem jest brak miejsc parkingowych. Na terenie Miasta Radomska parkingi zajmują łączną powierzchnię 24 942 m² (w pasie drogowym i poza nim).



Otwarcie po przebudowie skrzyżowania ulic Brzeźnickiej i Krakowskiej (DK 42 i 91, grudzień 2018 r.).

W najbliższych latach spodziewać się można przeciążenia radomszczańskiego układu drogowego. Rozpoczynają się prace przy przebudowie na autostradę A-1 odcinka DK-1 Piotrków Trybunalski - Radomsko, a następnie odcinka Radomsko - Rząsawy. Planowane zawężenie na czas remontu DK-1 do jednego pasa spowoduje, że część ruchu drogowego, tranzytowego przeniesiona zostanie na przebiegającą przez centrum DK-91, ulicę Krakowską.

Zbiorowy transport publiczny w Mieście Radomsku zapewnia Miejskie Przedsiębiorstwo Komunikacji Sp. z o.o. Obsługuje ono linie miejskie, a także połączenia podmiejskie. Obecnie MPK Radomsko posiada 34 autobusy i obsługuje 15 linii autobusowych, w tym 6 miejskich, 8 podmiejskich i 1 międzymiastową. Transport autobusowy ponadlokalny obsługuje przedsiębiorstwo PKS Radomsko SA, dysponujące 17 autobusami (w tym większość stanowią przestarzałe autosany i jelcze). Duże znaczenie dla komunikacji zbiorowej pasażerskiej mają kolejowe Przewozy Regionalne, utrzymujące regularne połączenia z Częstochową i Piotrkowem Trybunalskim. Na potrzeby mieszkańców pracuje także 67 zarejestrowanych w Radomsku taksówek.

Zbiorowy transport nie może jednak obecnie zaspokoić potrzeb mieszkańców i osób dojeżdżających do pracy i szkół. Szacunkowe dane wskazują, że już blisko połowa pracujących w Specjalnej Strefie Ekonomicznej dojeżdża z innych gmin. Reforma edukacyjna powoduje, że o blisko 20% zwiększyć się może liczba młodzieży dojeżdżającej do radomszczańskich szkół średnich.

4. Stan środowiska

Zasoby wodne dla Radomska czerpane są z Głównego Zbiornika Wód Podziemnych Nr 408 „Niecka Miechowska” o szacunkowych zasobach dyspozycyjnych 466 000 m³/d. Z własnych ujęć wód podziemnych korzystają większe przedsiębiorstwa przemysłowe funkcjonujące na obszarze miasta.

Tabela 13. Pobór wody w 2017 r.

Pobór wody w 2017 r. (dam³)						
	Ogółem	Cele produk.	Z wód powierzchni.	Pobór do sieci		
				Ogółem	Wody powierzchni.	Wody podziemne
Województwo łódzkie	2 900 379	102 651	82 696	136 159	7 570	128 589
Podregion piotrkowski	160 568	89 313	82 573	52 021	7 544	44 478
Powiat radomszczański	16 173	1 083	-	6 312	-	6 312
Powiat bełchatowski	93 043	84 760	82 077	5 562	-	5 562

Źródło: Urząd Statystyczny w Łodzi

Tabela 14. Zużycie wody w 2017 r.

Zużycie wody w 2017 r.							
	Ogółem (dam ³)	Przemysł		Rolnictwo		Sieć	
		Ilość	%	Ilość	%	Ilość	%
Województwo łódzkie	266 564,9	103 527	38,8	51 569	19,3	111 468,0	41,8
Podregion piotrkowski	132 001,0	89 012	67,4	19 234	14,6	23 755,0	18,0
Powiat radomszczański	14 397,3	1 124	7,8	8 708	60,5	4 565,3	31,7
Powiat bełchatowski	92 142,2	84 421	91,6	2 721	3,0	5 000,2	5,4

Źródło: Urząd Statystyczny w Łodzi

Największy pobór wody w województwie odnotowano w powiecie bełchatowskim (93,0 hm³ tj. 32% całkowitego poboru w województwie). Tak duże zapotrzebowanie na wodę związane jest z lokalizacją na terenie powiatu elektrowni „Bełchatów”. Ponadto duże ilości wody pobrano w powiatach: łowickim (21,3 hm³), piotrkowskim (22,3 hm³), tomaszowskim (19,5 hm³), Łódź (powiat miejski – 18,1 hm³) oraz radomszczańskim (16,2 hm³). W pozostałych powiatach pobór wody wyniósł od 1,6 hm³ (powiat brzeziński) do 11,8 hm³ (powiat zgierski). W powiecie radomszczańskim przy poborze całkowitym 16 173 dam³, zużycie ogólne wynosiło 14 397 dam³; pobór do sieci wodociągowej wyniósł 6 312 dam³, zużycie 4 565 dam³; dla celów produkcyjnych pobrano 1 083 dam³, zużyto 1 124 dam³; dla celów rolnictwa i leśnictwa pobór wyniósł 8 708 dam³.

Tabela 15. Woda i ścieki w Radomsku w 2017 r.

Zużycie wody w Radomsku w 2017 r. (dam ³)	
Zużycie ogółem	2963,7
Sieć wodociągowa	2178,7
Gospodarstwa domowe	1495,0
Zużycie na 1 mieszkańca (m ³)	63,9
Zużycie w przemyśle, w tym:	785,0
- z wód podziemnych	742
- zakup, w tym:	57
- komunalne	7
Oczyszczanie ścieków	
Oczyszczalnia przemysłowa	1
Przepustowość (m ³ /doba)	2 700
Osady (m ³)	615
Osady rekultywowane (m ³)	158
Osady składowane (m ³)	420
Odprowadzane ścieki przemysłowe (dam ³):	
- ogółem	634
- oczyszczone	142
- do kanalizacji	492
- bezpośrednio do wody	142
Zbiorniki bezodpływowe	1906
Oczyszczalnie przydomowe	186
Stacja zlewna	1

Nieczystości ciekłe (dam ³)	10,49
Nieczystości ciekłe z gospodarstw domowych (dam ³)	8,58
Oczyszczalnia komunalna	1
Osady (t)	950
Osady wykorzystywane w rolnictwie (t)	950
Przepustowość (m ³ /doba)	30 000
Ścieki oczyszczone w roku (dam ³)	2349

Źródło: Bank Danych Lokalnych

Komunalne ścieki z Radomska oczyszczane są w mechaniczno-biologicznej Oczyszczalni Ścieków PGK Radomsko, przepływ roczny 3 934 290 m³/rok; dobowy 10 779 m³/doba. Oczyszczone ścieki zrucane są do Radomki. Ogółem przyływ ścieków zrzucanych do wód powierzchniowych wynosił w 2017 r.: przyływ 3 885 260 m³/rok, ładunki zanieczyszczeń mg/rok: BZT5 21,6; ChZT (Chr) 148,3; zawiesina ogólna 33,6; azoty ogółem 39,0; fosfor ogółem 2,0 (dane za rok 2017 pochodzą z "Raportu o stanie środowiska" WIOŚ 2018).

WIOŚ prowadzi w ramach monitoringu stanu środowiska pomiary wód Radomki w Dąbrówce oraz Warty we wsi Bobry. Wg oceny: stan ekologiczny umiarkowany, stan chemiczny poniżej dobrego, jednolita ocena jednolitych części wód powierzchniowych – zła. O złej ocenie jednolitych części wód powierzchniowych w większości wypadków zadecydowała ocena stanu/potencjału ekologicznego, w dużej mierze – ocena elementów biologicznych. Reakcja organizmów żywych w sposób kompleksowy oddaje wpływ wszystkich oddziałujących na jcw p zakłóceń oraz interakcji. Niekorzystne warunki tlenowe oraz występowanie dużych stężeń substancji biogennych powodują eutrofizację, negatywnie oddziałują na organizmy żywe i skutkują obniżeniem oceny stanu/potencjału ekologicznego. Ocena chemiczna potwierdziła zły stan wód badanych jcw ("Raportu o stanie środowiska" WIOŚ 2018).

Wody podziemne badane w punkcie pomiarowym Kamieńsk: klasa wg składników nieorganicznych III, wg składników organicznych I, ogólna klasa czystości III.

Tabela 16. Zanieczyszczenie powietrza w 2017 r.

Zanieczyszczenie powietrza w 2017 r. (t)				
	Pyły ogółem	Pyły ze spalania paliw	Gazy ogółem	SO₂
Województwo łódzkie	2 321	1 802	43 209 358	45 309
Podregion piotrkowski	1 519	1 237	38 529 554	40 861
Powiat bełchatowski	1 002	899	37 943 370	39 354
Powiat radomszczański	31	28	97 856	323
Miasto na prawach powiatu Piotrków Trybunalski	144	127	117 134	441

Źródło: Urząd Statystyczny w Łodzi.

Pomiary automatyczne i manualne stężenia pyłu zawieszonego PM₁₀ oraz benzo(a)pirenu w pyłe PM₁₀ prowadzone były na 1 stacji pomiarowej w Radomsku przy ul. Rolnej 2. Wykazały one następującą emisję:

Tabela 17. Emisja zanieczyszczeń w Radomsku w 2017 r.

	Gazy (suma SO₂, NO₂, CO) [Mg/rok]	Pył PM10 [Mg/rok]
Emisja punktowa	822,0	63,4
Emisja liniowa	753,4	186,2
Emisja powierzchniowa	12 555,4	1 264,5
Emisja z rolnictwa	189,3	193,6

Źródło: Wojewódzki Inspektorat Ochrony Środowiska w Łodzi

Emisja punktowa zanieczyszczeń w 2017:

Powiat Radomszczański (mg/rok):

- SO₂ - 361,860
- NO₂ - 148,787
- pyły ogółem - 311,364
- CO₂ - 79,253
- Bap (benzo(a)piren) - 0,063509
- NMLZO (niemetalowe lotne związki organiczne) - 163,241

Największe źródło emisji Przedsiębiorstwo Gospodarki Komunalnej w Radomsku:

- SO₂ - 210,3
- NO₂ - 63,5
- CO₂ - 26,9
- pyły ogółem - 10,7
- benzo(a)piren - 0,0281

Wielkość emisji punktowej w województwie łódzkim zdeterminowana jest poziomem emisji największego producenta energii elektrycznej w Polsce – Elektrowni Bełchatów, zlokalizowanej w Rogowcu w gminie Kleszczów. Udział emisji z Elektrowni w ogólnej emisji punktowej z terenu województwa w 2017 r. wynosił: 86% w przypadku SO₂, 78% w przypadku NO₂, 69% w przypadku CO₂ i 30% w przypadku pyłu. W porównaniu z rokiem poprzednim, 2016, udział ten wzrósł; najwięcej w wypadku dwutlenku siarki – o ok. 10%. Było to skutkiem nie tylko większej emisji zanieczyszczeń z Elektrowni (głównie SO₂ – o ok. 9 tys. ton), ale także redukcją emisji z innych ważnych źródeł punktowych w województwie. Radomsko znajduje się w strefie oddziaływania emisji zanieczyszczeń z Elektrowni Bełchatów.

Emisja liniowa (transport) w powiecie radomszczańskim (mg/rok):

- SO₂ - 5,19
- NO₂ - 320,17
- CO₂ - 428,00
- PM10 - 186,19
- PM2,5 - 72,89
- benzo(a)piren - 0,0004

- NMLZO (niemetalowe lotne związki organiczne) - 79,67

Emisja z sektora komunalno-bytowego (niska emisja) w powiecie radomszczańskim (mg/rok):

- SO₂ - 824,42
- NO₂ - 28,17
- CO₂ - 11 702,77
- PM10 - 1 264,53
- PM2,5 - 1 240,70
- benzo(a)piren - 0,478
- NMLZO (niemetalowe lotne związki organiczne) - 1 334,84

Stężenie pyłu PM10 pkt Rolna Radomsko, pomiar 1 godzinny: 44,6 Sa (µg/m³) przekroczenie 72; pomiar dobowy 45,3 Sa, przekroczenie 78 dni. Dopuszczalne przepisami prawa - 40 mg/m³, 35 dni.

Ze względu na przekroczenia emisji PM10 – wyznaczono Radomsko do działań naprawczych ("Raport o stanie środowiska" WIOŚ 2018).

Diagnoza LPR ocenia: „W 2015 roku notowano w Radomsku największe przekroczenia pyłu zawieszonego PM10 wśród wszystkich miast województwa łódzkiego. Obszar przekroczeń norm zajmuje powierzchnię 26,1 km², zamieszkiwany jest przez 39,9 tys. osób. Jest to obszar o przeważającym charakterze miejskim. Emitowany ładunek pyłu zawieszonego PM10 ze wszystkich typów źródeł wynosi 1 313,9 Mg, stężenia średnie dobowe z pomiarów w Radomsku osiągają 101,6 µg/m³, liczba przekroczeń poziomu dopuszczalnego wynosi 80. W stężeniach przeważa emisja powierzchniowa i napływowa. Radomsko cechuje się także maksymalnymi w województwie łódzkim stężeniami benzo(a)pirenu w pyłe zawieszonym PM10, osiągającymi 10,8 ng/m³. W strefie centralnej miasta obserwuje się także przekroczenia norm dwutlenku siarki, dwutlenku azotu oraz benzenu.”

Badania WIOŚ wykazały w 2017 r.: występowanie obszarów przekroczeń poziomu docelowego benzo(a)pirenu w pyłe PM10 (rok) w następujących gminach: Dobryczyce (gmina wiejska), Gidle (gmina wiejska), Gomunice (gmina wiejska), Kamieńsk (gmina miejsko-wiejska), Kamieńsk (miasto), Kamieńsk (obszar wiejski), Kobile Wielkie (gmina wiejska), Kodrąb (gmina wiejska), Lgota Wielka (gmina wiejska), Ładzice (gmina wiejska), Masłowice (gmina wiejska), Przedbórz (gmina miejsko-wiejska), Przedbórz (miasto), Przedbórz (obszar wiejski), Radomsko (gmina miejska), Radomsko (gmina wiejska), Wielgomłyny (gmina wiejska), Żytno (gmina wiejska). Obszar przekroczenia poziomu dopuszczalnego pyłu PM10 (24-godziny) wystąpił w gminach: Dobryczyce (gmina wiejska), Ładzice (gmina wiejska), Radomsko (gmina miejska), Radomsko (gmina wiejska). Obszar przekroczenia poziomu dopuszczalnego pyłu PM10 (rok) wystąpił w gminie Radomsko (gmina miejska). Obszar przekroczenia poziomu dopuszczalnego pyłu PM2,5 (rok) wystąpił w gminach: Radomsko (gmina miejska), Radomsko (gmina wiejska).

Dążąc do ograniczenia emisji zanieczyszczeń Sejmik Województwa łódzkiego przyjął Uchwałę „antysmogową”, opublikowaną 14 listopada 2017 r. w Dzienniku Urzędowym

Województwa Łódzkiego pod pozycją 4549. Uchwała weszła w życie 1 maja 2018 r. Oznacza to, że od tej daty:

- wszystkie montowane kotły powinny spełniać wymagania dotyczące efektywności energetycznej i wielkości emisji określone w Rozporządzeniu Komisji (EU) 2015/1189;
- nie będzie można spalać paliw najgorszej jakości, czyli:
 - paliw, w których udział masowy węgla kamiennego o uziarnieniu poniżej 3 mm wynosi powyżej 15%, z wyjątkiem paliw o wartości opałowej nie mniejszej niż 24 MJ/kg oraz zawartości popiołu nie większej niż 12%,
 - węgla brunatnego oraz paliw stałych produkowanych z wykorzystaniem tego węgla,
 - mułów i flotokonzentratów węglowych oraz mieszanek produkowanych z ich wykorzystaniem,
 - zawierających biomasę stałą o wilgotności powyżej 20%.

Przepisy uchwały dla kominków i pieców zaczną obowiązywać od 1 stycznia 2022 r.; po tej dacie wszystkie montowane kominki i piece (czyli miejscowe ogrzewacze pomieszczeń) powinny spełniać wymagania dotyczące efektywności energetycznej i wielkości emisji określone w Rozporządzeniu Komisji (EU) 2015/1185.

W ramach działań na rzecz poprawy powietrza WFOŚiGW w Łodzi udzielił pomocy miastu Radomsko, realizującemu zadanie polegające na poprawie jakości powietrza na terenie miasta Radomska w wysokości 2 521 501,00 zł. Dodatkowo przeznaczył na rewaloryzację Parku Świętojańskiego w Radomsku – etap II, łączną kwotę 3 829 881,00 zł, w tym: dotacja do kwoty 1 201 385,00 zł, pożyczka do kwoty 2 628 496,00 zł. Pomoc uzyskało także Przedsiębiorstwo Gospodarki Komunalnej Sp. z o.o. w Radomsku – modernizacja kotła WR-10-010 nr 5 na kocioł wykonany w technologii ścian szczelnych membranowych wraz z instalacją odpylania spalin w Radomsku - 3 619 476,00 zł.

Tabela 18. Odpady wytworzone w 2017 r.

Odpady wytworzone w 2017 r. (tys. ton)			
	Wytworzone	Powtórnie odzyskane	Unieszkodliwione/ * przekazane
Województwo łódzkie	7 006,2	556,7	5 512,3
Podregion piotrkowski	6 254,1	507,0	5 446,9
Powiat bełchatowski	5 523,3	23,9	5 446,3
Powiat radomszczański	58,4	0,6	52,0*
Miasto na prawach powiatu Piotrków Trybunalski	38,2	11,5	26,7*

Źródło: Urząd Statystyczny w Łodzi

W 2017 r. w Radomsku zebrano ogółem 17 841,28 ton odpadów komunalnych, w tym z gospodarstw domowych 14 695,60 ton. Odpadów zmieszanych zebrano 14 074,84 ton, w tym 11 112,88 ton z gospodarstw domowych, odpadów segregowanych: 3 766,44 ton (21,1%), w tym z gospodarstw domowych 3 582,72 ton (24,4%). Rocznie na wysypisko wywożone jest około 28 tys. ton odpadów komunalnych i przemysłowych z obszaru Miasta

Radomsko. Na terenie miasta zlokalizowane są trzy miejsca do odzysku lub innego niż składowanie unieszkodliwiania odpadów.

59% zajmują grunty orne. Struktura gruntów ornych przedstawia się następująco:

- użytki rolne – 2 659,69 ha,
- łąki – 395,25 ha,
- uprawy trwałe – 155,27 ha,
- lasu i grunty leśne – 154,97 ha,
- sady – 147,27 ha.

Na terenie Radomska istniały w 2017 r. 1 283 gospodarstwa rolne.

Udział urządzonych terenów zielonych w powierzchni miasta - 0,9%.

- parki spacerowe - 2, o powierzchni łącznej 7,4 ha,
- zieleńce - 14, o powierzchni 6,60 ha,
- zieleń uliczna - o powierzchni 22 ha,
- zieleń osiedlowa - o powierzchni 31,86 ha,
- cmentarze - 8, o łącznej powierzchni 23,80 ha: Cmentarz Nowy ul. Jagiellońska, Cmentarz Stary ul. Wyszyńskiego, Cmentarz Stobiecko Miejskie, Cmentarz katolicki Saniki ul. Piaskowa, Cmentarz katolicki ul. Spokojna, Cmentarz żydowski ul. Przedborska.

Do najważniejszych elementów zielonych Radomska zalicza się m.in.:

- Park Świętojański przy ul. Piłsudskiego – o całkowitej powierzchni 3,22 ha,
- Park Solidarności przy ul. Armii Krajowej – o całkowitej powierzchni 4,21 ha,
- Park przy Placu 3 Maja,
- Park przy „Wielorybku” ul. Jagiellońska,
- Skwer im. Stanisława Niemca pomiędzy ul.: Narutowicza i Kościuszki,
- Skwer im. Henryka Fajta i Czesława Kałkusińskiego, pomiędzy ul.: Narutowicza i Joselewicza - przy Miejskiej Bibliotece Publicznej,
- Skwer im. gen. Mariana Niteckiego ps. „Pikador”, przy Muzeum Regionalnym – ul. Narutowicza obok Urzędu Stanu Cywilnego,
- Skwer im. Marcina Ziółkowskiego przy ul. Narutowicza, w obrębie skrzyżowania ul.: Narutowicza, Kościuszki i Mickiewicza,
- Skwer Żołnierzy Wyklętych ul. Żeromskiego/ Piłsudskiego,
- Skwer przy ul. Sierakowskiego i Reymonta,
- Skwer ul. Wilsona/Chłodna,
- Skwer przy Urzędzie Miasta,
- Tężnia Miejska na Wymysłówku,
- Zbiornik Wodny na Wymysłówku,
- Rodzinne Ogrody Działkowe: „Tulipan” przy ul. Porzeczkowej (Saniki), „Miła” i im. A. Mickiewicza przy ul. Brzeźnickiej, „Kopiec” przy Kraszewskiego, „Danuta” przy ul. Ks. Kościowa.



Park Świętojański w Radomsku po rewaloryzacji (I etap).

W strukturze użytkowania gruntów lasy i zadrzewienia zajmują jedynie 2,9% powierzchni. Drzewa stanowią naturalną „fabrykę tlenu”, stąd istotne znaczenie ma zwiększanie nasadzeń. Rok 2017 r. związany był, niestety, z ustawą znoszącą na pewien okres rygory związane ze zgodami na wycięcie drzew. W efekcie w 2017 r. odnotowano: nasadzenia 68 drzew, 765 krzewów; ubytki 391 drzew, 22 krzewy.

Tabela 19. Nakłady na ochronę środowiska w tys. zł w 2017 r.

Nakłady na ochronę środowiska w 2017 r. (tys. zł)						
	Ogółem	Ochrona powietrza	Ścieki	Odpady	Woda	
					Ogółem	Ujęcia
Województwo łódzkie	577 240,8	134 627,3	152 739,1	230 961,3	68 498,7	43 354,0
Podregion piotrkowski	297 451,2	42 784,2	48 630,5	192 097,3	10 095,0	9 917,7
Powiat bełchatowski	247 317,5	39 305,4	12 569,7	191 675,8	4 185,7	4 185,7
Powiat radomszczański	10 167,4	242,2	6 081,7	341,1	1 097,6	1 097,6

Źródło: Urząd Statystyczny w Łodzi

Źródłami finansowania nakładów na ochronę środowiska w powiecie radomszczańskim są środki własne w kwocie 4 100 tys. zł, fundusze zagraniczne na kwotę 2 506,7 tys. zł. Łączne nakłady finansowe na ochronę środowiska wynoszą 10 167,4 tys. zł.

5. Gospodarka

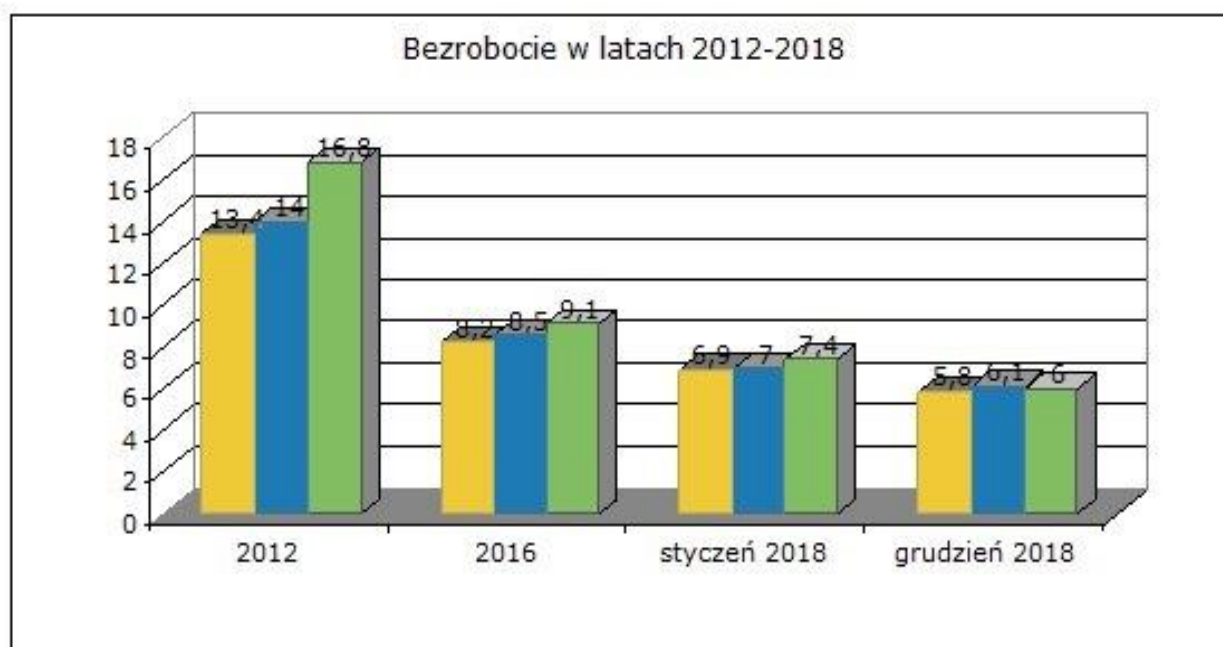
Ogólna poprawa sytuacji w kraju, a także rozwój SSE w Radomsku, przeniósł się na wyraźne ograniczenia społecznego problemu bezrobocia.

Tabela 20. Stopa bezrobocia

Stopa bezrobocia (%)				
	2012	2016	Styczeń 2018	Grudzień 2018
Polska	13,4	8,2	6,9	5,8
Województwo łódzkie	14,0	8,5	7,0	6,1
Powiat radomszczański	16,8	9,1	7,4	6,0

Źródło: PUP Radomsko

Wykres 6. Bezrobocie w latach 2012-2018 (%)



W końcu roku 2018 r. w powiecie radomszczańskim zarejestrowano 2 702 osób bezrobotnych, w tym 1 606 kobiet; osób z prawem do zasiłku było 403, długotrwale bezrobotnych 1 125. W mieście Radomsko zarejestrowano 1 080 osób bezrobotnych, w tym 637 kobiet, 168 osób z prawem do zasiłku, 405 długotrwale bezrobotnych. Jedna trzecia bezrobotnych posiada wykształcenie na poziomie gimnazjalnym i poniżej, blisko 30% legitymuje się wykształceniem na poziomie zasadniczym zawodowym. Brak wykształcenia decyduje o występowaniu wysokiego stanu bezrobocia naturalnego (ok. 6%), a więc sytuacji, gdy na rynku brakuje rąk do pracy, ale część osób nie jest zdolna do podjęcia zatrudnienia. Jest to problem z zakresu polityki społecznej, istotny dla rozwoju gospodarczego ze względu na wyczerpywanie się lokalnych zasobów ludzkich. Zauważalny jest także wyższy, niż wynikający z demografii, poziom bezrobocia wśród kobiet. Bariery dla nich jest w mniejszym stopniu brak

odpowiedniego wykształcenia, w większym trudny powrót do aktywności zawodowej po przerwie powodowanej macierzyństwem.

Wzrasta ilość miejsc pracy; pracodawcy zmuszeni są sięgać po zasoby ludzkie w innych powiatach. Według danych szacunkowych wśród osób zatrudnionych w strefie ekonomicznej blisko 1/3 to mieszkańcy powiatu częstochowskiego.

Tabela 21. Liczba osób pracujących w 2017 r.

Pracujący w 2017 r.			
	Ogółem	Kobiety	Pracujący w przemyśle
Województwo łódzkie	603 922	308 637	216 656
Podregion piotrkowski	134 215	63 664	57 850
Powiat bełchatowski	12 433	4 808	3 319
Powiat piotrkowski	25 373	12 778	8 423
Powiat radomszczański	23 344	11 314	10 474
Radomsko	15 844	7 305	7 418

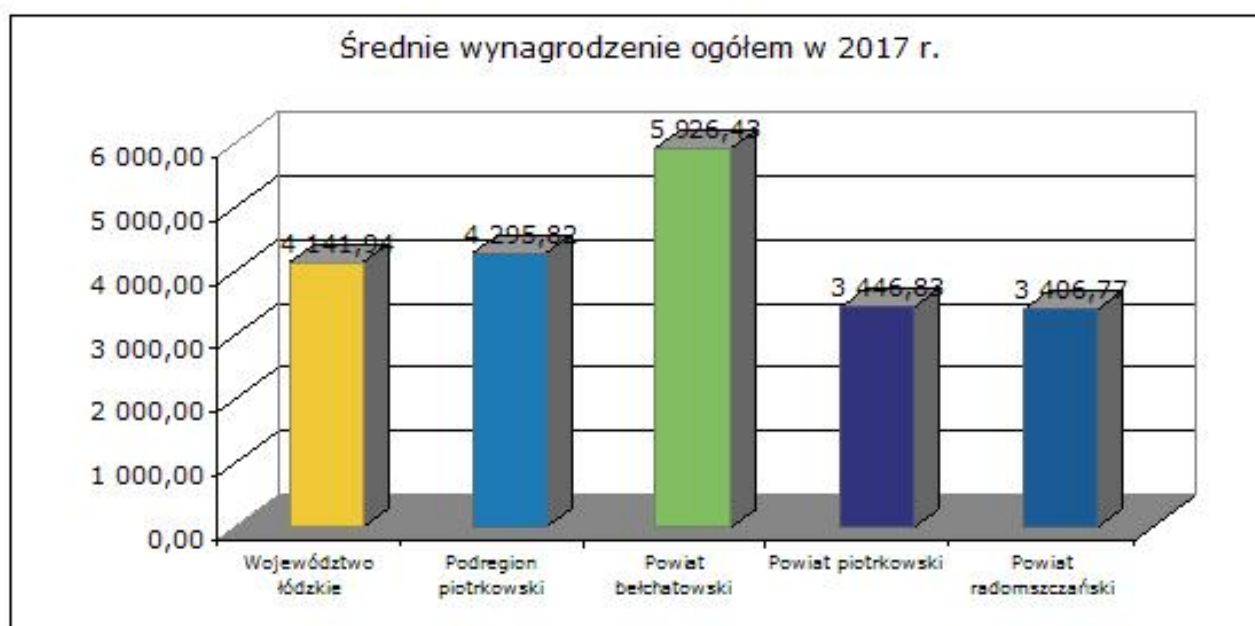
Źródło: Urząd Statystyczny w Łodzi

Tabela 22. Średnie wynagrodzenie w 2017 r.

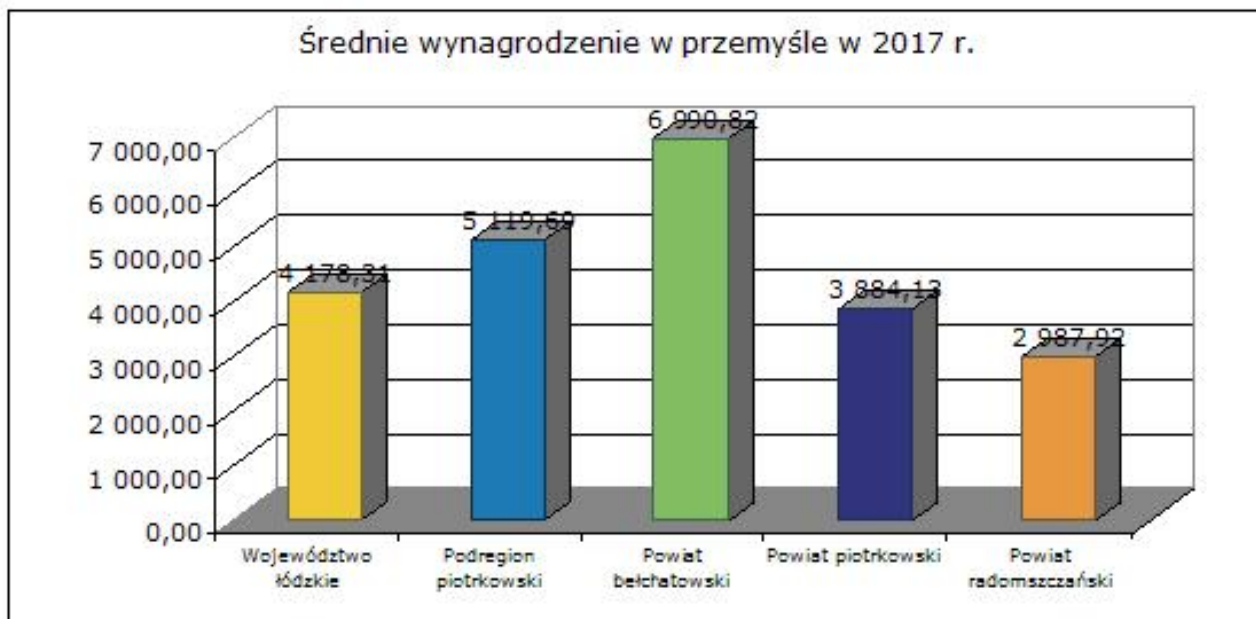
Średnie wynagrodzenie w 2017 r. (zł)		
	Wynagrodzenie ogółem	Wynagrodzenie w przemyśle
Województwo łódzkie	4 141,94	4 178,31
Podregion piotrkowski	4 295,82	5 119,69
Powiat bełchatowski	5 926,43	6 990,82
Powiat piotrkowski	3 446,83	3 884,13
Powiat radomszczański	3 406,77	2 987,92

Źródło: Urząd Statystyczny w Łodzi

Wykres 7. Średnie wynagrodzenie ogółem w 2017 r.



Wykres 8. Średnie wynagrodzenie w przemyśle w 2017 r.



W 2017 r. w Radomsku osób pracujących w przedsiębiorstwach zatrudniających powyżej 9 osób było ogółem 15 844, w tym 8 539 mężczyzn, 7 305 kobiet; wskaźnik na 1 000 mieszkańców wynosił 341.

Rozwój podstrefy radomszczańskiej objętej Łódzką Specjalną Strefą Ekonomiczną jest motorem rozwoju gospodarki lokalnej. Na wydzielonym obszarze o powierzchni 145 ha zostało zagospodarowane i przygotowane 137 ha. W SSE ulokowały swoją działalność przedsiębiorstwa:

- Bora Poland Sp. z o.o. – branża metalowa,
- Whirlpool – branża AGD,
- Press Glass S.A. – produkcja szyb zespolonych,
- Aquila Radomsko Sp. z o.o. – producent tektury falistej,
- Frigo Logistics Sp. z o.o. – branża logistyczna (produkty mrożone),
- HSV Polska Sp. z o.o. – branża opakowań,
- Cortizo Sp. z o.o. – produkcja aluminium,
- Manuli Hydraulics Manufacturing Sp. z o.o. – branża hydrauliczna,
- Isopak Poland Sp. z o.o. – branża opakowań,
- PRT Radomsko Sp. z o.o. – recykling,
- VPK Packaging Sp. z o.o. – branża opakowań,
- Logistyka24 Sp. z o.o. – branża logistyczna,
- Union Industries Polska Sp. z o.o. – produkcja włókniny,
- Cynkownia Radomsko – branża metalowa.

W 2018 roku na terenie radomszczańskiej SSE działało 21 podmiotów gospodarczych oraz 1 na terenie strefy inwestycyjnej, nie objętym statusem SSE. Wśród nich 4 podmioty to przedsiębiorstwa lokalne. Przedsiębiorstwa funkcjonujące w ramach strefy zatrudniały około

4 100 pracowników. Dominującymi dziedzinami działalności gospodarczej są produkcja AGD, materiałów higienicznych (włóknina, pieluchy jednorazowe) oraz budownictwo (np. produkcja szyb). W 2018 r. wybudowany został dla firmy Ontex – belgijskiego producenta artykułów higieny osobistej – zakład produkcyjny o powierzchni ponad 26 tys. m². Podzielono go na strefy funkcjonalne – przemysłową (ok. 24 tys. m²), na którą składa się hala produkcyjna i dwa magazyny, a także powierzchnię socjalno-biurową, która zajmie ponad 2 tys. m² i pomieszczenia techniczne. Firma zatrudni 170 osób i zainwestuje ok. 40 mln euro. Przybyły także na obszarze SSE dwie nowe firmy meblarskie: firma RCO oraz firma Novesto.



Nowe Inwestycje w Strefie Ekonomicznej w Radomsku w 2018 r. przy ul. Przedsiębiorców i Stolarzy
- budowy zakładów firm: Ontex, RCO, Cobra Yachts, Cortizo i Aquila.

Wsparciem dla powstających innowacyjnych firm jest, otwarty w 2017 inkubator przedsiębiorczości "Starter Radomsko", z siedzibą przy ul. Narutowicza 59. Silną pozycję utrzymują także z ponad 100 letniej tradycji przedsiębiorstwa meblarskie, wśród nich FAMEG, kontynuator tradycji wytwarzania mebli giętych przez wiedeńskiego producenta Thoneta. Inną dobrze rozwiniętą branżą jest przemysł budowlany i metalowy. Około 300 przedsiębiorstw z tego sektora działa na lokalnym rynku. Zarówno przemysł metalowy, jak i budowlany ciągle się rozwija. Obecnie funkcjonuje około 100 przedsiębiorstw zaliczanych do MŚP, pośród nich jest Metalurgia działająca na terenie miasta i będąca jednym z czołowych producentów drutu i produktów drucianych w Europie. Dobrą marką cieszy się także Okręgowa Spółdzielnia Mleczarska Radomsko (OSM Radomsko). Wg analiz Urzędu Pracy (2017 r.) dominującym obszarem działalności gospodarczej na terenie powiatu radomszczańskiego jest handel hurtowy i detaliczny, naprawa pojazdów samochodowych (29,3% rynku), przetwórstwo przemysłowe

(16,61%) oraz budownictwo (10,09%). Pozostałe branże to działalność usługowa i gospodarstw domowych zatrudniających pracowników lub produkujących wyroby na własne potrzeby (sekcje S i T – 7,14% rynku), działalność profesjonalna, naukowa i techniczna (sekcja M – 6,6% rynku, w tym głównie działalność doradcza z zakresu usług prawniczych lub księgowych oraz działalność w zakresie architektury i inżynierii) oraz transport i gospodarka magazynowa (6,29% ogółu podmiotów gospodarczych). W obszarze handlu głównym działem koncentrującym przedsiębiorców jest handel detaliczny. Jednocześnie obserwuje się ubytek przedsiębiorstw prowadzących działalność w obszarze tej sekcji – zmniejszenie o ok. 120 podmiotów w powiecie, największy ubytek w mieście Radomsko. Jednocześnie w ciągu ostatnich lat liczba obiektów handlowych wielkopowierzchniowych wzrosła do 20.



Oddanie do użytku nowej siedziby Startera Radomsko (styczeń 2018 r.).

Tabela 23. Podmioty gospodarcze w Radomsku w 2018 r.

Podmioty gospodarcze w Radomsku w 2018 r.	
Ogółem	4 739
Osoby fizyczne	3 635
Spółki handlowe	361
Spółki handlowe z kapitałem zagranicznym	35
Spółki akcyjne	5
Spółki z o.o.	5
Spółki z o.o. z kapitałem zagranicznym	33
Spółki cywilne	295
Spółdzielnie	17
Sektor prywatny	423
Sektor publiczny	107

- w tym jednostki budżetowe	73
Podmioty wg liczby osób zatrudnianych:	
- 0 - 9	4 527
- 10 - 49	168
- 50 - 249	38
- 250 - 999	6

Źródło: Bank Danych Lokalnych

Tabela 24. Nakłady inwestycyjne i wartość środków trwałych w przedsiębiorstwach w powiecie radomszczańskim w 2017 r.

	Nakłady inwestycyjne (mln zł)	Wartość środków trwałych (mln zł)
Ogółem	389,4	3 890,1
Przemysł, w tym:	349,5	3 099,6
- przetwórstwo przemysłowe	334,4	2 785,5
- budownictwo	6,7	102,8
- handel	14,0	260,5
- transport i logistyka	3,5	116,8
- informatyka i komunikacja	4,5	2,4
- finanse i ubezpieczenia	0,3	123,4

Źródło: Urząd Statystyczny w Łodzi

Tabela 25. PKB w podregionie piotrkowskim w latach 2010 - 2016

PKB w podregionie piotrkowskim			
	2010	2015	2016
Ogółem (mln zł)	21 195	26 485	27 327
Polska = 100	1,5	1,5	1,5
Województwo łódzkie = 100	24,0	24,2	24,3
Na 1 mieszkańca (zł)	35 322	44 716	46 312
Polska = 100	94,1	95,5	95,5
Województwo łódzkie = 100	101,7	102,1	102,6

Źródło: strateg.stat.gov.pl

Tabela 26. Podmioty gospodarcze w podregionie piotrkowskim w latach 2014 - 2017

Podmioty gospodarcze w podregionie piotrkowskim				
	2014	2015	2016	2017
Liczba nowo zarejestrowanych podmiotów z udziałem kapitału zagranicznego	1	1	1	0
Liczba nowo zarejestrowanych podmiotów gospodarki narodowej w sektorze prywatnym - osoby fizyczne prowadzące działalność gospodarczą	354	367	373	291
Liczba nowo zarejestrowanych podmiotów gospodarki narodowej w sektorze prywatnym - spółki handlowe	22	23	22	34
Liczba podmiotów gospodarki narodowej w rejestrze REGON na 1000 mieszkańców w wieku produkcyjnym	155,4	158,4	164,0	167,4
Liczba nowo zarejestrowanych podmiotów gospodarki	84	90	94	78

narodowej w rejestrze REGON na 10 tys. ludności				
Pracujący (bez podmiotów gospodarczych o liczbie pracujących do 9 osób)	14 336	14 870	15 341	15 844
Liczba podmiotów gospodarki narodowej wpisanych do rejestru REGON według klas wielkości na 1000 ludności	7,3	7,2	7,4	7,3

Źródło: strateg.stat.gov.pl

6. Edukacja

Zmniejszająca się liczba mieszkańców w wieku produkcyjnym powoduje pojawienie się istotnej bariery rozwojowej: wyczerpanie zasobów kapitału ludzkiego wobec rosnącego popytu na pracę. Istotnym staje się wzmocnienie jakości posiadanego kapitału, a więc przez odpowiednią edukację przygotowanie do sprostania wyzwaniom nowoczesności.

Odpowiedzialność samorządu miejskiego dotyczy tworzenia form wsparcia dla rodzin wychowujących dzieci do lat 3 (żłobki), rozwoju wychowania przedszkolnego oraz zapewnienia odpowiednich warunków edukacji w szkołach podstawowych. Za edukację ponadpodstawową odpowiada samorząd powiatowy.

W 2017 r. w Radomsku było 1 140 dzieci do 3 lat; objętych opieką zostało 83 (7,3%). Funkcjonowały 3 żłobki oraz 1 klub dziecięcy; miejsc w nich było 83 (w żłobkach 53 oraz 30 w klubie dziecięcym). Na terenie miasta i powiatu funkcjonowały łącznie 3 żłobki, 2 kluby dziecięce, łącznie było w nich 99 miejsc, uczęszczało do nich w ciągu roku 124 dzieci.

Tabela 27. Opieka nad dziećmi do lat 3 w Radomsku w latach 2014 - 2017

Opieka nad dziećmi do lat 3 w Radomsku				
	2014	2015	2016	2017
Odsetek dzieci w wieku 0-3 lata objętych opieką w żłobkach	1,0	2,6	4,0	7,3
Dzieci przebywające w żłobkach (łącznie z oddziałami) i klubach dziecięcych na 1000 dzieci w wieku 0-3 lata	10	26	40	73

Źródło: strateg.stat.gov.pl

System edukacji i wychowania, po reformie likwidującej gimnazja tworzyły w 2017 r. następujące szkoły.

Tabela 28. Szkolnictwo w Radomsku i powiecie radomszczańskim w 2017 r.

Szkolnictwo w 2017 r.			
	Szkoły	Oddziały	Uczniowie
Szkoły podstawowe			
- Radomsko	11	152	3 015
- powiat radomszczański	46	440	7 457
Gimnazja			
- Radomsko	0	45	900

- powiat radomszczański	7	108	2 177
Szkoły branżowe I stopnia	6	30	576
Licea	5	42	1 208
Technika	6	74	1 905
Szkoły policealne	9	38	823
Szkoły dla dorosłych (powiat)	6	20	654
Przedszkola (Radomsko)	11	56	1 393

Źródło: Urząd Statystyczny w Łodzi

Przedszkoli w mieście Radomsko było w 2017 r. ogółem 11, w tym 8gminnych. Funkcjonowało w nich 56 oddziałów, w tym 48 gminnych; posiadały one 1 393 miejsca, w tym 1 157 w gminnych. Czynne jest 1 przedszkole specjalne z 40 miejscami. Zatrudnionych było nauczycieli, w przedszkolach zwykłych: 108,91 etatu, w specjalnych 8,45 etatu, w oddziałach przedszkolnych przy SP: 11,48 etatów. Wskaźnik dzieci objętych wychowaniem na 1 tys. mieszkańców: 821, na 1 miejsce w przedszkolu przypada 0,83 statystycznego dziecka w wieku przedszkolnym. W 10 oddziałach przedszkolnych przy SP wychowywało się ogółem 153 dzieci, w tym 72 chłopców, 81 dziewczynek; dzieci 6-letnich było 105, 5-latków 35.

W przedszkolach, bez specjalnych, na ogólną ilość 1 267 wychowywanych dzieci (w gminnych 114) było 2 dzieci poniżej 2 lat, 263 trzylatków, 329 czterolatków, 347 pięciolatków, 306 sześciolatków, 2 dzieci powyżej 7 lat. W przedszkolach specjalnych, ogółem dzieci 19, w tym 3 trzylatków, 3 pięciolatków, brak sześciolatków, 8 dzieci powyżej 7 lat. Dzieci objętych wychowaniem w wieku 3-5 lat było 82,1% ogółu, w wieku 3-6 85,5% ogółu, w wieku 3-4 75,4% ogółu, w wieku 4-6 90,7% ogółu.

Tabela 29. Wychowanie przedszkolne w Radomsku w latach 2014 - 2017

Wychowanie przedszkolne w Radomsku				
	2014	2015	2016	2017
Odsetek dzieci w wieku 4-6 lat objętych wychowaniem przedszkolnym	94,8	b.d.	88,1	90,7
Odsetek dzieci w wieku 3-5 lat objętych wychowaniem przedszkolnym	83,2	85,9	81,3	82,1

Źródło: strateg.stat.gov.pl

W 10 gminnych szkołach podstawowych pracowało nauczycieli: 222,7 etatów, w szkołach podstawowych specjalnych: 24,76 etatów. W zwykłych szkołach funkcjonowało 141 oddziałów, było 2 958 uczniów, w tym 1 421 dziewcząt. W jednej szkole specjalnej było 11 oddziałów, 57 uczniów, w tym 17 dziewcząt. Uczniowie niepełnosprawni korzystali także z nauki w zwykłych szkołach podstawowych; było ich 21, w tym 5 dziewcząt, z indywidualnego nauczania korzystało 6 uczniów, w tym 1 dziewczynka. Ogółem w 2017 r. było 11 szkół podstawowych, 152 oddziały, 3 015 uczniów. Na 1 oddział przypadało średnio 21 uczniów, w szkole specjalnej 5. Po wprowadzeniu ustawy likwidującej gimnazjum prowadzono, do czasu zakończenia nauki, gimnazjum specjalne z 6 oddziałami, 28 uczniami (w tym 8 dziewczętami);

zatrudniano nauczycieli na 13,02 etatu; na jeden oddział przypadało 5 uczniów. Kontynuowana była także nauka w jednym gimnazjum komunalnym, zwykłym, z 39 oddziałami, 872 uczniami (w tym 439 dziewczętami). W 2017 r. gimnazja ukończyło 440 absolwentów, w tym 227 dziewcząt. Zatrudniano nauczycieli na 78,82 etatu; na jeden oddział przypadało 22 uczniów. Funkcjonowało także 1, prowadzone przez organizację pozarządową, gimnazjum dla dorosłych z 26 uczniami (6 kobiet); ukończyło je w 2017 r. 19 absolwentów, w tym 3 kobiety; uczniów w jednym oddziale było średnio 26.

Tabela 30. Wyniki egzaminu gimnazjalnego w Radomsku w 2018 r.

Wyniki egzaminu gimnazjalnego w Radomsku w 2018 r.									
	Wynik		Liczba zdających	Uczniowie z wynikami			Szkoły z wynikami		
	Pkt	%		Poniżej średniej	Średnie	Powyżej średniej	Poniżej średniej	Średnie	Powyżej średniej
Język polski	22,40	70,0	420	76	244	100	0	6	1
Historia i wiedza o społeczeństwie	18,61	58,2	420	58	233	129	0	7	0
Przedmioty przyrodnicze	15,79	56,5	420	94	212	114	0	5	2
Język angielski na poziomie podstawowym	27,79	69,5	365	61	200	104	0	6	0
Język angielski na poziomie rozszerzonym	24,50	53,8	365	66	205	94	-	-	-
Język niemiecki na poziomie podstawowym	19,93	49,8	55	10	33	12	-	-	-

Źródło: Okręgowa Komisja Egzaminacyjna w Łodzi

W ostatnim pięcioleciu samorządy, a w tym samorząd Miasta Radomska, przyjęc musiały ciężar finansowania zmian wprowadzanych przez Ministerstwo Edukacji Narodowej. W latach szkolnych 2009/10-2013/14 dzieci 6-letnie na wniosek rodziców mogły rozpocząć naukę w I klasie szkoły podstawowej, w roku szkolnym 2014/15 obowiązkiem szkolnym zostały objęte dzieci 6-letnie urodzone w pierwszej połowie 2008 r., a w roku szkolnym 2015/16 – dzieci 6-letnie urodzone w 2009 r. oraz 7-letnie urodzone w drugiej połowie 2008 r. Od 1 IX 2011 r. wprowadzono obowiązek odbycia rocznego przygotowania przedszkolnego przez dzieci w wieku 5 lat, a w latach 2004/05-2010/11 w wieku 6 lat w placówkach wychowania przedszkolnego, tj. w oddziałach przedszkolnych w szkołach podstawowych i przedszkolach (łącznie ze specjalnymi) oraz od roku szkolnego 2008/09 – w zespołach wychowania przedszkolnego i punktach przedszkolnych. Równocześnie stopniowo wprowadzano zasadę gwarantowania miejsca w przedszkolach dla każdego dziecka w wieku od 3 do 5 lat. W roku

szkolnym 2016/17 obowiązkiem szkolnym objęto dzieci 7-letnie. W roku szkolnym 2017/18 dzieci 6-letnie są objęte obowiązkiem odbycia rocznego przygotowania przedszkolnego w placówkach wychowania przedszkolnego, zaś dzieci 7-letnie obowiązkiem szkolnym. Nauka jest obowiązkowa do ukończenia 18 roku życia. Od 1 IX 2017 r. rozpoczęto reformę systemu edukacji, która docelowo wprowadza 8-letnią szkołę podstawową, 4-letnie liceum ogólnokształcące, 5-letnie technikum, 3-letnią branżową szkołę I stopnia, 2-letnią branżową szkołę II stopnia oraz likwiduje gimnazja. Koszt ponoszony przez samorządy, w postaci dostosowania bazy edukacyjnej oraz zatrudnionego w niej personelu nauczycielskiego, porównywalny jest z ciężarem związanym z wprowadzaniem w 1998 r. reformami, tworzącymi gimnazja. Efekty reform edukacyjnych odczuwalne są dopiero po wielu latach; w najbliższym czasie oczekuje organizatorów systemu edukacji publicznej poważne wyzwanie. Koniecznym jest przygotowanie szkół ponadpodstawowych do przyjęcia „podwójnego rocznika” (absolwentów gimnazjum i absolwentów 8-klasowych szkół podstawowych) nauczanego według odmiennych podstaw programowych.

W ramach zmian dotychczasowe szkolnictwo zasadnicze zawodowe zostało zastąpione szkołami branżowymi I stopnia. Utworzone zostały 3 szkoły branżowe I stopnia, prowadzone przez samorząd powiatowy. Funkcjonowało w nich w roku szkolnym 2017/2018 6 oddziałów, jest w nich 157 uczniów, w tym 41 dziewcząt, zatrudniono nauczycieli na 9,88 etatu, na 1 oddział przypada 26 uczniów. W szkołach tych kształciły się dwie osoby niepełnosprawne, jedna korzystała z nauczania indywidualnego. Równocześnie na zasadzie „wygaszania” prowadzone były zasadnicze szkoły zawodowe (zatrudniając nauczycieli na 20,13 etatu), kształciło się w nich w roku szkolnym 2017/2018 w 11 oddziałach 276 uczniów, w tym 60 dziewcząt; na jeden oddział przypadało 26 uczniów; szkoły ukończyło 152 absolwentów. W nowotworzonej specjalnej szkole przystosowania do zawodu dla osób niepełnosprawnych, w 9 oddziałach kształciło się 39 uczniów, w tym 14 dziewcząt; na jeden oddział przypadało 5 uczniów. W "wygaszanej" specjalnej szkole zasadniczej w 1 oddziale uczyło się 5 uczniów, w tym 4 dziewczęta.

W średnim szkolnictwie zawodowym i artystycznym zatrudnieni byli nauczyciele na 151,04 etatu. Szkolnictwo artystyczne reprezentuje Państwowa Szkoła Muzyczna I stopnia im. Grażyny Bacewicz, która w tym roku obchodzić będzie swoje 45-lecie istnienia (powstała 1 września 1974 r., na fundamencie funkcjonującego od 1966 r. ogniska muzycznego). Szkoła zatrudnia nauczycieli na 14,04 etatu, kształci 114 uczniów, w tym 86 kobiet, ukończyło ją w 2017 r. 18 absolwentów.

Oprócz średniej szkoły artystycznej działają także 4 szkoły średnie zawodowe z 64 oddziałami (Zespół Szkół Ponadgimnazjalnych nr 1, Zespół Szkół Elektryczno-Elektronicznych, Zespół Szkół Ekonomicznych i Zespół Szkół Drzewnych i Ochrony Środowiska). Oprócz tego funkcjonuje Specjalny Ośrodek Szkolno – Wychowawczy w Radomsku, w skład którego wchodzi: Szkoła Podstawowa, Gimnazjum, Szkoła Przystosowująca Do Pracy, Zasadnicza Szkoła Zawodowa. W szkołach średnich zawodowych kształconych jest 1 736 uczniów (45% ogólnej liczby młodzieży w szkołach średnich), w tym 691 kobiet, na 1 oddział przypadało 27

uczniów, szkoły ukończyło 362 absolwentów. Samorząd powiatowy prowadzi także 3 licea ogólnokształcące z 39 oddziałami, kształciło się w nich 1 149 uczniów, w tym 828 dziewcząt, na oddział przypadało 29 uczniów. W 2017 r. ukończyło je 428 absolwentów, zatrudniano w nich nauczycieli na 78,56 etatu. W roku szkolnym 2017/2018 funkcjonowały również 3 licea ogólnokształcące dla dorosłych (w tym jedno prowadzone przez samorząd powiatowy i dwa przez organizacje pozarządowe) z 14 oddziałami (w tym samorządowe 12 oddziałów), kształciło się w nich 493 uczniów (samorząd 70), w tym 287 mężczyzn i 206 kobiet, na jeden oddział przypadało 35 uczniów. Licea dla dorosłych ukończyło 116 absolwentów.

Tabela 31. Udział absolwentów zasadniczych szkół zawodowych oraz techników w ogólnej liczbie absolwentów szkół ponadgimnazjalnych w Radomsku w latach 2014 - 2017

Szkolnictwo zawodowe w Radomsku				
	2014	2015	2016	2017
Udział absolwentów zasadniczych szkół zawodowych oraz techników w ogólnej liczbie absolwentów szkół ponadgimnazjalnych (zasadniczych szkół zawodowych, techników i liceów ogólnokształcących)	53,4	51,1	56,1	54,6

Źródło: strateg.stat.gov.pl

Z ogólnej liczby 382 absolwentów liceum do egzaminu maturalnego przystąpiło 395 (część osób po raz kolejny przystępowała do egzaminu), zdawalność wynosiła 94,3% (wśród kobiet 86%). Z 224 absolwentów szkół zawodowych do egzaminu maturalnego przystąpiło 286, zdawalność wynosiła 78,3%, w tym u kobiet 73,3%, u mężczyzn 81,9%.

Szkolnictwo policealne prowadzone jest przede wszystkim przez organizacje pozarządowe. Z sześciu szkół policealnych, samorząd powiatowy prowadzi jedną. Ogółem w 27 oddziałach kształconych jest 578 uczniów (568 w szkołach prowadzonych przez organizacje pozarządowe), w tym 411 kobiet, kończyło w nich naukę 172 absolwentów.

7. Kultura, turystyka, sport, rekreacja

Powszechną staje się świadomość, że na odczuwalną jakość życia wpływa dostępność i atrakcyjność ofert zagospodarowania czasu wolnego. Właściwy oczekiwaniom odbiorców, a jednocześnie podnoszący ich wrażliwość estetyczną, poziom usług kulturalnych przyczynia się do kształtowania tożsamości lokalnej, przekłada się na zwiększenie aktywności obywatelskiej, buduje pozytywną dumę ze swojego miasta.

Instytucjami organizującymi usługi kulturalne w Radomsku są:

- Miejski Dom Kultury - centrum artystyczne, kulturalne i rozrywkowe. Pełni funkcję Regionalnej Sceny Teatru im. S. Jaracza w Łodzi, dysponuje również jedynym w mieście kinem cyfrowym – Kinem Pasja. Galeria MDK prezentuje różnorodną sztukę amatorską i profesjonalną w zakresie malarstwa, grafiki, rysunku i rzeźby. Ponadto przedmiotem działania MDK jest m.in. edukacja kulturalna i wychowanie przez sztukę, tworzenie

warunków dla rozwoju amatorskiego ruchu artystycznego oraz kształtowanie wzorów aktywnego uczestnictwa w kulturze.

- Miejska Biblioteka Publiczna – składa się z dwóch wypożyczalni: dla dzieci i dla dorosłych, a także z czytelni na 80 miejsc, sali konferencyjnej i punktu informacyjnego. Budynek jest dostosowany do osób niepełnosprawnych.
- Muzeum Regionalne im. Stanisława Sankowskiego – ulokowane jest w XIX-wiecznym ratuszu. Poza typową działalnością w postaci wystaw stałych i czasowych muzeum prowadzi również szeroką akcję popularyzacyjną poprzez przygotowywanie i publikację wydawnictw, prowadzenie lekcji muzealnych, organizowanie aukcji, konkursów, koncertów, odczytów.



Muzeum w Radomsku.

Posiadana baza instytucjonalna pozwala organizować imprezy dostosowane do różnorodnych oczekiwań. Mieszczą się tu w szerokim katalogu wydarzenia popularyzujące kulturę wysoką: koncert noworoczny wiedeńskich filharmoników, festiwal muzyczny Cecyliada, konkursy literackie związane z obchodami pamięci Tadeusza Różewicza, spektakle przyjezdnych teatrów z Łodzi i innych miast, prezentacje plastycznej sztuki współczesnej. Największe wydarzenie kulturalno - rozrywkowe w roku stanowią Dni Radomska, odbywające się w pierwszy weekend czerwca.

W zakresie działań sportowych instytucją samorządową jest Miejski Ośrodek Sportu i Rekreacji. Dysponuje on szeroką bazą sportowo-rekreacyjną będącą do dyspozycji mieszkańców, w jej skład wchodzi m.in.: stadion miejski, kryta pływalnia, korty tenisowe, siłownia, skate park, hala do badmintona, tenisa ziemnego, tor łuczniczy, boisko lekkoatletyczne, boisko do koszykówki, boisko do siatkówki. Obiekty zlokalizowane są w różnych częściach miasta. Ponadto miasto dysponuje szerokim wachlarzem placów zabaw oraz tężnią solankową.



Przebudowa boiska przy Publicznej Szkole Podstawowej nr 2 w Radomsku.

Hala Sportowa znajduje się przy Publicznej Szkole Podstawowej nr 6 w Radomsku. Jest obiektem sportowym pełniącym rolę centrum sportowego miasta. Składa się z: boiska głównego o wymiarach 28 m x 45 m, z rozkładaną widownią na 556 miejsc; boiska treningowego o wymiarach 12 m x 9 m; sali przeznaczonej do sportów walki (mata uniwersalna); sali konferencyjnej; dwóch boisk zewnętrznych o wymiarach 40 m x 70 m z bieżnią o nawierzchni szutrowej o długości 300 m; dwóch boisk (piaszczystych) do piłki siatkowej plażowej o wymiarach 9 m x 18 m.

Spośród funkcjonujących klubów najpopularniejszym był, znany ze swojej tradycji i sukcesów ogólnopolskich, RKS Radomsko (piłka nożna); podobnie długą, dobrą tradycją cieszy się Stal. W klubach znaleźć można różną ofertę aktywności, zgodną z oczekiwaniami: boks (KS Nokaut), sporty walki, koszykówka (KS Junak), zapasy (Tytan), kolarstwo, biegi i inne.

Tabela 32. Kultura i sport w powiecie radomszczańskim w 2017 r.

Kultura i sport w powiecie radomszczańskim w 2017 r.		
Biblioteki		
Liczba	Księgozbiór	Czytelnicy
5	243 500	16 382
Muzea		
Liczba	Wystawy	Zwiedzający

	Stałe	Czasowe	Ogółem	W tym młodzież	
2	5	21	15 000	4 000	
Kina					
Liczba	Miejsca	Widzowie			
		Ogółem	Na 1 seans		
1	610	194 708	24		
Kluby sportowe					
Liczba	Sekcje	Ćwiczący		Trenerzy	Instruktorzy
		Ogółem	Do lat 18		
40	68	2 405	1 512	49	42

Źródło: Urząd Statystyczny w Łodzi

Tabela 33. Statystyka dotycząca kultury w Radomsku w 2017 r.

Kultura w Radomsku w 2017 r.					
Biblioteka					
	Liczba		Księgozbiór	Czytelnicy	
Publiczne	5		243 579	16 382	
Inne niż publiczne	1		30 630	1 404	
Muzeum					
Liczba	Muzealia		Zwiedzający		
1	85 732		12 537		
Kino					
Liczba	Miejsca		Widzowie		
1	610		194 708		
Ośrodek kultury					
Liczba	Imprezy	Uczestnicy	Grupy artystyczne	Koła	
				Liczba	Członkowie
1	319	48 750	15 (teatr - 5, wokale - 5, taniec - 4, folklor - 1)	10	174
Imprezy masowe					
	Liczba		Uczestnicy		
Ogółem, w tym:	3		7 450		
- artystyczno - rozrywkowe	2		6 400		
- sportowe	1		1 050		

Źródło: Bank Danych Lokalnych

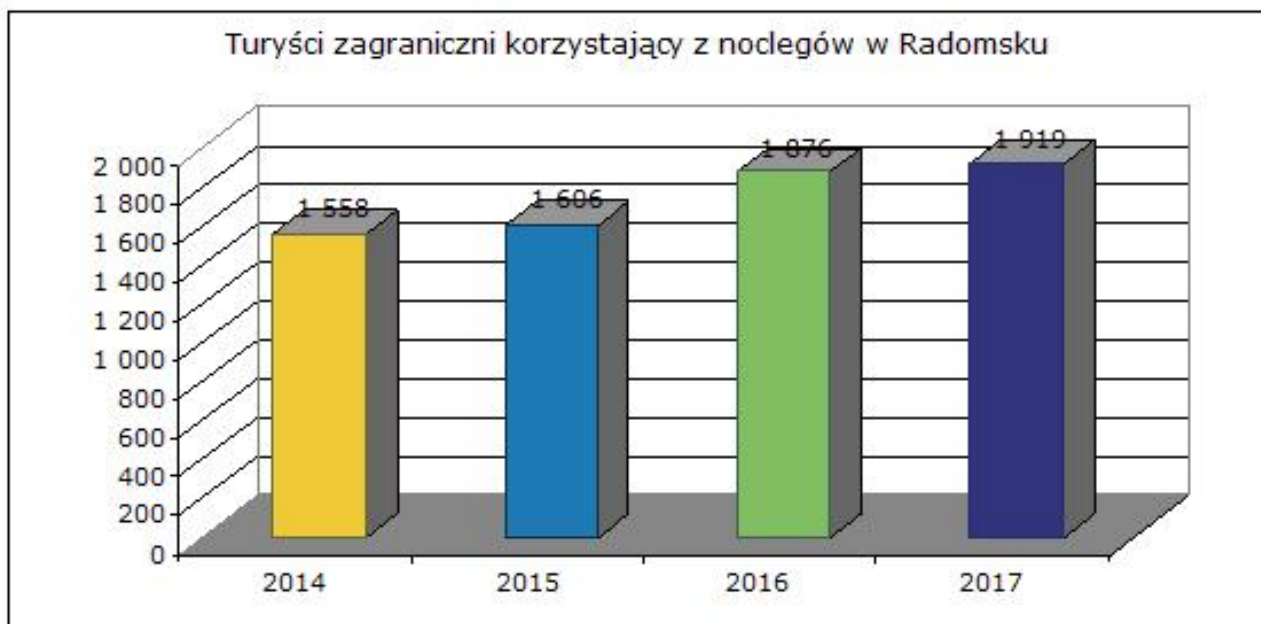
Tabela 34. Statystyka dotycząca turystyki w Radomsku w latach 2014 - 2017

Turystyka w Radomsku				
	2014	2015	2016	2017
Udział wydatków na kulturę i ochronę dziedzictwa narodowego w wydatkach budżetu jednostek samorządu terytorialnego ogółem	3,7	4,7	4,5	3,9
Liczba osób zwiedzających muzea i oddziały muzealne na 10 tys. mieszkańców	3 935,7	3 429,0	3 425,1	2 702,2
Liczba turystów zagranicznych korzystających z noclegów w turystycznych obiektach noclegowych	1 558	1 606	1 876	1 919

Liczba miejsc noclegowych całorocznych w turystycznych obiektach noclegowych	274	277	361	349
Dynamika liczby miejsc noclegowych całorocznych w turystycznych obiektach noclegowych (rok poprzedni = 100)	97,5	101,1	130,3	96,7
Liczba fundacji, stowarzyszeń i organizacji społecznych wpisanych do rejestru REGON na 10 tys. mieszkańców	23	23	26	27

Źródło: strateg.stat.gov.pl

Wykres 9. Turyści zagraniczni korzystający z noclegów w turystycznych obiektach noclegowych w Radomsku w latach 2014-2017



Radomsko nie jest ośrodkiem turystycznym, choć niewątpliwie zarówno miasto, jak i otaczające je okolice przyciągać mogą atrakcyjnymi krajobrazami przyrodniczymi i ciekawym dziedzictwem kulturowym. Blisko 20% powierzchni powiatu radomszczańskiego stanowią obszary chronione (28 032,3 ha), w tym rezerваты przyrody: 789,1 ha, parki krajobrazowe: 5 115,2 ha, inne obszary chronione: 21 978,6 ha, pomniki przyrody: 274. Popularne stają się spływy kajakowe Wartą, wycieczki rowerowe i piesze po Załęczańskim Parku Krajobrazowym lub po zespole leśnym góry Chełm. Licznie odwiedzane są zabytki sakralne w Gidlach i klasztor w Wielgomłynach, a także miejsca związane z wielkimi artystami: miejsce urodzenia Reymonta w Kobielach Wielkich lub dwór Siemiradzkiego w Strzałkowie. Rośnie też zainteresowanie turystyką sentymentalną, w tym widoczny wzrost odwiedzin potomków Żydów radomszczańskich.

Baza turystyczna Radomska dysponowała w 2017 r. trzema obiektami, w tym jednym o kategorii hotelu. Baza reprezentuje zróżnicowany standard, od apartamentów hotelu „Zameczek” po przystosowaną do potrzeb masowego turysty „Bursę”. Potrzebom turystycznym służą także ośrodki ulokowane pod Radomskiem, np. ośrodek wypoczynkowy „Dolina Warty” w Szczepocicach. Ogółem w Radomsku w 2017 r. było 227 miejsc noclegowych, 70

w hotelach. W 2017 r. Radomsko odwiedziło 1 919 turystów zagranicznych, w tym najwięcej z nich pochodziło z Niemiec, Włoch i Ukrainy.

Sprawozdanie z działalności Prezydenta Miasta

1. Istotne wydarzenia społeczne i gospodarcze

Styczeń:

- Prezydent Jarosław Ferenc wraz z Komendantem Powiatowym Policji Piotrem Nowickim podpisali umowę o ponadnormatywnych patrolach służb policyjnych.
- W siedzibie WFOŚiGW w Łodzi prezydent podpisał umowę na dofinansowanie II etapu Rewaloryzacji Parku Świętojańskiego - umowę na dofinansowanie projektu pn. „Poprawa atrakcyjności turystycznej południowej części województwa łódzkiego poprzez budowę kompleksu obiektów sportowo rekreacyjnych w Radomsku”.
- Konferencja pt. „Oblicza wolontariatu”, której celem było zachęcenie młodzieży do uczestnictwa w życiu miasta poprzez zaangażowanie się w wolontariat.

Luty

- Prezentacja propozycji uchwał:
 - przekazania dotacji dla Szpitala Powiatowego w Radomsku,
 - wprowadzenia soboty handlowej na miejskim targowisku,
 - zwolnienia od podatku właścicieli nieruchomości, którzy wyremontują budynki na terenie objętym Lokalnym Programem Rewitalizacji.

Marzec:

- Prezentacja mebli z regionu radomszczańskiego na Międzynarodowych Targach Poznańskich „Meble Polska”; wydarzenie w ramach projektu „RADOMSKO MEBLUJE”.
- 12 marca: uroczysta inauguracja Radomszczańskiej Edycji Ogólnopolskiej Karty Seniora.

Kwiecień

- 11 kwietnia: wręczenie zezwoleń na rozpoczęcie działalności gospodarczej w Łódzkiej Specjalnej Strefie Ekonomicznej; na obszarze Radomska działalność rozpoczną firmy Texus Poland sp. z o.o. oraz Eko-Kartex sp. z o.o., zakład rozbuduje również HSV Polska; przedsiębiorcy zainwestują łącznie 83,5 miliona złotych.
- 18 kwietnia: II edycja Radomszczańskiego Forum Przedsiębiorczości, które poświęcone było partnerstwu publiczno-prywatnemu.
- 24 kwietnia: prezydent podpisał umowę na dofinansowanie realizacji projektu pn. „Wymiana taboru autobusów miejskich na pojazdy niskoemisyjne oraz rozwój inteligentnych systemów transportowych w Radomsku”. Projekt uzyskał dofinansowanie z Europejskiego Funduszu Rozwoju Regionalnego w ramach Regionalnego Programu Operacyjnego Województwa Łódzkiego na lata 2014-2020 w ramach osi priorytetowej III Transport, poddziałania III.1.2 Niskoemisyjny Transport Miejski. W ramach realizacji projektu zakupione zostaną 4 autobusy o napędzie hybrydowym, 4 z silnikiem spalinowym

klasy EURO 6. Ponadto zamontowanych zostanie 15 nowoczesnych i komfortowych wiat przystankowych zlokalizowanych w różnych częściach miasta (ul. Armii Krajowej, ul. Leszka Czarnego, ul. Piastowska, Plac 3 Maja, ul. Reymonta, ul. Krasickiego, ul. 11 Listopada, ul. Batorego), a także 17 elektronicznych tablic informacji pasażerskiej.

Maj

- 11 maja: konferencja promująca projekt socjalny pt. „Mamo - Tato, bycie z Tobą daje moc!”, zorganizowana przez Miejski Ośrodek Pomocy Społecznej oraz Miasto Radomsko.
- 14 maja: oficjalne wręczenie kluczy do mieszkań komunalnych w wyremontowanej kamienicy przy ul. Fabianiego 24; do użytku oddano sześć mieszkań o średniej powierzchni 50 m², w których zamieszkały m.in. rodziny z osobami niepełnosprawnymi oraz rodzina zastępcza.
- 23 maja: w lokalu przekazanym przez Miasto Radomsko przy ulicy Prymasa Wyszyńskiego 27 otworzył swoją siedzibę Radomszczański Uniwersytet Trzeciego Wieku „Wiem Więcej”.
- 25 maja na Zamku Królewskim w Warszawie odbyła się uroczysta gala, podczas której prezydent Jarosław Ferenc oraz Ewa Kaczmarczyk, prezes Fundacji Aktywne Centrum Edukacji Uniwersytet Otwarty dla Każdego odebrali pamiątkowe dyplomy za udział w akcji „Masz Głos”; organizatorem wydarzenia była Fundacja im. Stefana Batorego.

Czerwiec

- 2 czerwca: Prezydent Miasta podpisał umowę partnerską pomiędzy Miastem Radomsko, a łotewskim Miastem Olaine, reprezentowanym przez Denissa Ļebedevsa – członka Rady Gminy Miejskiej Olaine.
- 2 czerwca: podpisana została umowa z firmą Solaris Bus na dostarczenie 8 nowoczesnych autobusów dla Miejskiego Przedsiębiorstwa Komunikacyjnego w Radomsku.
- 4 czerwca: podsumowane zostały wyniki konsultacji społecznych przebudowy ul. Reymonta w ramach rewitalizacji centrum miasta; zgodnie z wynikami konsultacji zostanie zrealizowana koncepcja, zakładająca wymianę zieleni w pasie drogowym i nasadzenie nowych, 6-metrowych drzew w gruncie.
- 5 czerwca: podczas II Międzynarodowego Forum Energetyka i Środowisko w Zakopanem wręczono nagrodę „EkoJanosik” dla Miasta Radomsko, przyznawaną przez Narodową Radę Ekologiczną za działania proekologiczne; wyróżnienie przyznano za realizację Programu Ograniczania Niskiej Emisji.
- 8 czerwca: prezydent dokonał przeglądu zrealizowanych robót przeprowadzonych na ul. św. Rocha i ul. Częstochowskiej; na ul. św. Rocha oprócz nowej nakładki wykonano miejscowe odwodnienie oraz wyregulowano infrastrukturę podziemną; na ulicy Częstochowskiej przed położeniem nakładki asfaltowej wymieniono jej podbudowę, wyregulowano infrastrukturę podziemną oraz zmieniono profil jezdni.
- 18 czerwca: otwarcie kompleksu boisk sportowych przy Publicznej Szkole Podstawowej nr 2 w Radomsku.

- 29 czerwca: podpisanie umowy z firmą J.T.M Sp. z o.o., zarządzaną przez znanego piłkarza Jacka Krzynówka, dotyczącej dzierżawy terenu przy ul. Kilińskiego z przeznaczeniem pod budowę kompleksu boisk sportowych.



Podpisanie (podczas „Dni Radomska”) z firmą Solaris Bus & Coach S.A. umów na dostawę i sprzedaż 4 autobusów hybrydowych i 4 spalinowych spełniających normę EURO 6, na potrzeby transportu publicznego w Radomsku (czerwiec 2018 r.).

Lipiec

- Przekazanie jednostkom OSP Bogwizowy i Stobiecko Miejskie sprzętu w postaci defibrylatora, szyny Kramera, cylindra rozpierającego, desek ortopedycznych i toreb ratowniczych.
- Otwarcie nowego boiska do gry w siatkówkę plażową w dzielnicy Wymysłówek.

Sierpień

- 28 sierpnia: wręczenie 30 dzieciom rozpoczynającym naukę w pierwszej klasie wyprawek szkolnych; wyprawki współfinansowane były przez Fundację PGE w ramach akcji „Energetyczne tornistry”.
- Nabycie na rzecz Miasta Radomsko 7 lokali mieszkalnych położonych w Radomsku przy ulicy Reymonta 25A, za cenę 177 000,00 zł.

Wrzesień

- 20 września: "Inkubator Kontaktów" - spotkanie zorganizowane przez WFS Polska w restauracji Portofino, tematem dyskusji był networking.
- 21 września: otwarto Klub Integracji Społecznej stworzony w ramach Projektu "KIS Radomsko - W kierunku zmiany", współfinansowanego ze środków Europejskiego

Funduszu Społecznego; placówka działa w strukturach Miejskiego Ośrodka Pomocy Społecznej.

- 24 września: Prezydent Jarosław Ferenc był panelistą podczas Polskiego Kongresu Przedsiębiorczości w Poznaniu; odebrał nagrodę "Lider Rozwoju Regionalnego".

Październik

- 11 października: podpisano umowę z wykonawcą nowego kompleksu basenów sportowo-rekreacyjnych przy ul. św. Jadwigi Królowej w Radomsku.
- 12 października: w ramach obchodów Dnia Edukacji Narodowej wręczono nagrody dyrektorom, nauczycielom, pracownikom administracji i obsługi miejskich szkół i przedszkoli (łącznie kwota 60.000,00 zł). Prezydent uczestniczył też w uroczystościach Sekcji Emerytów i Rencistów ZNP, w PSP nr 1 i 3 oraz w ceremonii pasowania uczniów klas pierwszych w PSP nr 1.
- 26 października: debata "Czy nowe technologie zrewolucjonizują rynek budowlany?" towarzysząca otwarciu fabryki System 3E.
- 29 października: uroczyste otwarcie bloku mieszkalnego przy ul. Św. Rozalii; trzypiętrowy blok zarządzany przez TBS Radomsko zapewnia mieszkania socjalne o pow.40 m² dla 18 rodzin; koszt inwestycji 2,1 mln zł.
- 30 października: oddanie do użytku nowego kotła w Zakładzie Ciepłowniczym przy ul. Wyszyńskiego.



Oddanie do użytku nowego budynku wielorodzinnego przy ul. św. Rozalii 1A. w Radomsku. Obiekt powstał przy wsparciu Prezydenta Miasta Radomska oraz dofinansowaniu z Banku Gospodarstwa Krajowego (październik 2018 r.).

Listopad

- 11 listopada: uroczysta Sesja Rady Miasta i cykl imprez w ramach miejskich obchodów rocznicy Odzyskania Niepodległości.
- 13 listopada: Dzień Otwarty Warsztatów Terapii Zajęciowej obejmujących swoją opieką blisko 30 osób niepełnosprawnych z terenu miasta oraz powiatu radomszczańskiego.
- 28 listopada: spotkanie władz miasta z przedstawicielami Regionalnej Izby Przemysłowo-Handlowej w Radomsku oraz Cechu Rzemieślników, w Urzędzie Miasta Radomska.

Grudzień

- 13 grudnia: prezydent Jarosław Ferenc uczestniczył w spotkaniu w Ministerstwie Przedsiębiorczości i Technologii, które dotyczyło programu wsparcia w zakresie termomodernizacji.
- 16 grudnia: otwarcie Klubu Senior+ w lokalu przy Placu 3 Maja, utworzonego przez Miejski Ośrodek Pomocy Społecznej dzięki pozyskaniu środków z Ministerstwa Rodziny, Pracy i Polityki Społecznej z programu wieloletniego Senior+.
- 17 grudnia: sprzedaż miejskiej działki przy ul. Stolarzy, na obszarze ŁSSE, o powierzchni 12 087 m² za 653 010 zł. pod inwestycje firmy FINTEX Poland sp. z o.o.
- 18 grudnia: otwarcie obiektu sportowego przy ul. Jagiellońskiej, który powstał w ramach 3. edycji Radomszczańskiego Budżetu Obywatelskiego „Street Workout ze ścianką wspinaczkową - siłownia dla każdego”.
- 31 grudnia: prezydent Jarosław Ferenc oraz Komendant Powiatowy Policji w Radomsku insp. Piotr Nowicki podpisali porozumienie dotyczące dodatkowych patroli policyjnych na ulicach Radomska w miejscach najbardziej zagrożonych; patrole te będą wykorzystywane również do zabezpieczania różnego rodzaju imprez organizowanych na terenie miasta Radomska.

2. Miejskie wydarzenia kulturalne, sportowe i społeczne

Styczeń

- Gala Noworoczna, podczas której wystąpiła Wiener Solisten Orchester pod dyrekcją Piotra Gładkiego oraz solistki - Mari Moriya i Katerina Hebelkova.
- Orszak Trzech Króli.
- Spotkanie z Bronką Nowicką, pochodzącą z Radomska laureatką Nagrody NIKE, w ramach „Salonu sztuki.”
- Finał Halowego Turnieju Piłki Nożnej o Puchar Prezydenta Miasta Radomska „Gramy z WOŚP”.
- 26. Finał Wielkiej Orkiestry Świątecznej Pomocy w Miejskim Domu Kultury.
- Uroczyste złożenie kwiatów pod Krzyżem upamiętniającym Powstańców Styczniowych na dziedzińcu Klasztoru Franciszkanów w rocznicę wybuchu powstania.
- Uroczystości upamiętniające likwidację getta w Radomsku.
- Prezentacja miejskich wydawnictw promocyjnych: albumu fotograficznego, folderu

promocyjnego oraz gry planszowej.

- Konferencja „Oblicza wolontariatu”, której celem było zachęcenie młodzieży do uczestnictwa w życiu miasta.

Luty

- Wieczornica Węgierska zorganizowana w Miejskiej Bibliotece Publicznej z okazji 35-lecia działalności Towarzystwa Przyjaźni Polsko-Węgierskiej.
- Spotkanie z młodzieżą z Fundacji Foto Pozytyw, w ramach realizowanej inicjatywy „Projekt Moje Miasto 365 Radomsko”.
- Podsumowanie V edycji Powiatowego Konkursu Kaligraficznego „Mistrz Kaligrafii”.
- 14 lutego: z okazji 76. rocznicy powstania Armii Krajowej, uroczyste złożenie kwiatów pod tablicą upamiętniającą żołnierzy AK, walczących na ziemi radomszczańskiej o wolność i niepodległość ojczyzny w latach 1939-1945.
- 19 lutego: obchody 71. rocznicy śmierci „Warszyca”.

Marzec

- 1 marca: z okazji Narodowego Dnia Pamięci Żołnierzy Wyklętych, uroczyste złożenie kwiatów pod Pomnikiem Konspiracyjnego Wojska Polskiego oraz pod pomnikiem „W hołdzie ofiarom terroru stalinowskiego 1945 - 1956 dowódcy i żołnierzom Konspiracyjnego Wojska Polskiego” znajdującym się na Cmentarzu Starym.
- Koncert laureatów konkursu wokalnego "Mikrofon 2018".
- Ogólnopolska impreza rekreacyjna „Tropem Wilczym. Bieg Pamięci Żołnierzy Wyklętych”.
- Ogólnopolski Maraton Pływacki „Otyliada 2018”.
- Spotkanie władz miasta i radomszczańskiej młodzieży się z delegacją z Kiryat Bialik w Publicznej Szkole Podstawowej nr 6.
- Gala Finałowa XIII Dni Kina z udziałem Olgierda Łukaszewicza w Miejskim Domu Kultury w Radomsku.

Kwiecień

- 7 kwietnia: uroczyste obchody 70-lecia Technikum Mechanicznego, 26-lecia III Liceum Ogólnokształcącego oraz 20-lecia nadania ZSP nr 1 im. Stanisława Staszica w Radomsku.
- 10 kwietnia: Radomszczańskie Dni Autyzmu zorganizowane przez Specjalny Ośrodek Szkolno-Wychowawczy.
- 13 kwietnia: Miejskie Obchody Dnia Pamięci Ofiar Zbrodni Katyńskiej.
- 19 kwietnia: obchody 72. rocznicy rozbicia miejskiego aresztu w Radomsku przez żołnierzy Konspiracyjnego Wojska Polskiego.
- II Radomszczańska Gala Sportów Walki w Miejskiej Hali Sportowej.
- Promocja tomiku wierszy „W hołdzie polskim lotnikom września 1939 roku” autorstwa Edmunda Bodanki.
- Obchody Międzynarodowego Dnia Inwalidy zorganizowane przez Związek Emerytów, Rencistów i Inwalidów w Radomsku.

Maj

- 1 maja: finał Turnieju Piłki Nożnej Oldboy o Puchar Prezydenta Miasta Radomsko.

- 2 maja: obchody Dnia Flagi Rzeczypospolitej Polskiej w Muzeum Regionalnym - prezentacja programu poetyckiego przygotowanego przez radomszczańskie zuchy i harcerzy oraz wręczenie nagrody laureatom konkursu plastycznego „Powiewa na cztery strony świata biało-czerwona flaga”.
- 3 maja: miejskie obchody uchwalenia Konstytucji 3 Maja - msza św. w kolegiacie św. Lamberta, złożenie wiązanki kwiatów przed obeliskiem na Placu 3 Maja, przed Grobem - Pomnikiem Nieznanego Żołnierza i pomnikiem na Kopcu. Obchodom towarzyszył szereg imprez kulturalnych, organizowanych w dniach 27 kwietnia - 6 maja w miejskich placówkach kulturalnych i obiektach sportowych.
- 8 maja: Powiatowe Obchody Światowego Dnia Czerwonego Krzyża i Czerwonego Półksiężyca zorganizowane przez Polski Czerwony Krzyż w Radomsku.
- 8 maja: złożeniem kwiatów pod Pomnikiem - Grobem Nieznanego Żołnierza prezydent upamiętnił 73. rocznicę zakończenia II wojny światowej.
- 18 maja: uroczystości z okazji 50-lecia Szkoły Podstawowej nr 3 im. Mieszka I w Radomsku.
- 28 maja: konferencja „Karta Praw Rodziny - uniwersalnym przesłaniem współczesnej demokracji”, w ramach XIX Radomszczańskich Dni Rodziny.
- Rozstrzygnięcie XIV edycji Powiatowego Konkursu „Alkohol - chemiczna pułapka”.
- Międzynarodowy Turniej Piłki Nożnej ESBANK CUP.
- Koncert w ramach Międzynarodowego Festiwalu Muzyki Odnalezionej „Poetyckie obrazy” (Noc Muzeów).
- Piknik Integracyjny w ramach Radomszczańskich Spotkań Integracyjnych w Parku Solidarności.
- Wręczenie nagród w konkursie „Elektrosprzęt w dobre ręce”.
- Spartakiada Przedszkolaków pt. „Sprawny jak przedszkolak”.

Czerwiec

- 1 czerwca: Miejskie Obchody Dnia Dziecka.
- 2-3 czerwca: Dni Radomska, w ramach których odbył się zlot zabytkowych pojazdów.
- 4 czerwca: konferencja zorganizowana przez Stowarzyszenie Rodziców i Opiekunów Osób Niepełnosprawnych „Koniczynka”, rozpoczynająca kampanię „Winda do marzeń - niemożliwe jest możliwe” (zbiórka pieniędzy na zakup i montaż windy w Zakładzie Aktywności Zawodowej w Dmeninie).
- 6 czerwca: w Miejskim Domu Kultury w ramach XIX Radomszczańskich Dni Rodziny odbyło się „Czytanie radomszczan” oraz otwarcie wystawy „Wychowawca ludzi wolnych - ks. Franciszek Blachnicki.
- Piknik integracyjny w ramach 3. edycji Budżetu Obywatelskiego, w parafii bł. Michała Kozala na Folwarkach.
- Międzynarodowy Festiwal Muzyki Chóralnej „Wschód – Zachód – Zbliżenia”.
- Ogólnopolski Turniej Tańca Towarzyskiego ETIUDA 2018 o Puchar Prezydenta Radomska.
- Otwarcie wystawy ARTRA 2018 Przeglądu Twórczości Radomszczańskich Artystów.

- Noc Świętojańska Stowarzyszenia Rodziców i Opiekunów Osób Niepełnosprawnych „Koniczynka” w ramach kampanii „Windą do marzeń – niemożliwe jest możliwe”.
- Piknik integracyjno-patriotyczny w ramach projektu „Podaj cegłę, budujemy wspólnotę”.
- VI Bieg Uliczny Memoriał im. Mariana Szymańskiego.

Lipiec

- Wizyta grupy dzieci i młodzieży z Ukrainy, z miasta partnerskiego Vozniesenska oraz z Jużnoukraińska i Odessy.
- Zawody Skuterów Wodnych o Puchar Prezydenta Radomska zorganizowane przez WOPR i Miasto Radomsko na zalewie w Zakrzówku Szlacheckim.
- Otwarcie wystawy fotograficznej pt. „#PlacesThatMatter” zorganizowanej przez firmę Whirlpool.
- Koncert pieśni patriotycznych w rocznicę Powstania Warszawskiego.

Sierpień

- 1 sierpnia: złożenie kwiatów na Grobie Nieznanego Żołnierza oraz pod symbolem Polski Walczącej w 74. Rocznicę wybuchu Powstania Warszawskiego.
- 15 sierpnia: miejskie obchody Święta Wojska Polskiego, złożenie wiązanek kwiatów przed tablicą upamiętniającą Marszałka Józefa Piłsudskiego.
- 17 sierpnia: uroczyste spotkanie w Muzeum Regionalnym, upamiętniające jubileusz 100. rocznicy Odzyskania przez Polskę Niepodległości, 38. rocznicy powstania NSZZ „Solidarność” oraz 28. rocznicy powołania Krajowych Struktur Emerytów i Rencistów NSZZ „Solidarność”.
- Prezentacja składu drużyny RKS Radomsko przed zbliżającym się sezonem w IV lidze oraz debiutancki mecz drużyny RKS Radomsko w IV lidze.
- Jubileusz 80-lecia Rejonowego Koła Pszczelarzy w Radomsku.
- 30 sierpnia: oficjalne rozpoczęcie Rajdu Konnego "Szlakiem Wołyńskiej Brygady Kawalerii", złożenie kwiatów na grobie radomszczańskiego ułana Stefana Wyparta, a następnie uroczystości przy Stacji Kolejowej PKP Radomsko.
- 31 sierpnia: uroczysta msza św. w 38. rocznicę podpisania Porozumień Sierpniowych i powstania NSZZ „Solidarność”, złożenie kwiatów pod tablicą upamiętniającą bł. ks. Jerzego Popiełuszkę.
- 31 sierpnia: wielki finał kampanii "Windą do Marzeń - niemożliwe jest możliwe".
- Radomszczański Bieg Nocny.

Wrzesień

- 1 września: rocznica wybuchu II wojny światowej, złożenie kwiatów i zapalenie zniczy w miejscach pamięci.
- Setny jubileusz powstania Ochotniczej Straży Pożarnej w Stobiecku Miejskim.
- Narodowe Czytanie „Przedwiośnia” Stefana Żeromskiego w Miejskiej Bibliotece Publicznej.
- Zawody crossfitowe „Athletes Clash” w Miejskiej Hali Sportowej przy PSP nr 6.
- Jarmark Powiatowy - IV Dzień Organizacji Pozarządowych w parku Solidarności.
- Otwarcie wystawy rzeźb autorstwa Iwony Łyś - Dobradin oraz odsłonięcie, znajdującej się

na frontowej elewacji Miejskiego Domu Kultury, płaskorzeźby jej autorstwa przedstawiającej Tadeusza Różewicza.

- Otwarcie wystawy z okazji 35-lecia Radomszczańskiego Klubu Kolekcjonerów.
- Złożenie kwiatów pod Grobem Pomnikiem Nieznanego Żołnierza w rocznicę inwazji ZSRR na Polskę.
- Rocznica posadzenia Dębu Pamięci Tadeusza Rozpędka (PSP nr 4), uroczystości na Starym Cmentarzu pod Tablicami Katyńskimi, złożenie kwiatów pod Tablicą Sybiraków.
- Konferencja „Młodzież dla Europy. Dobre praktyki”, która zainauguowała obchody 11 lat działalności Szkolnego Klubu Europejskiego „Młodzież dla Europy” z Publicznej Szkoły Podstawowej nr 7 w Radomsku.
- Rozstrzygnięcie konkursu fotograficznego "Radomszczanie w podróży".
- Happening zorganizowany przez Miasto Radomsko i szkoły podstawowe z okazji 100. rocznicy odzyskania przez Polskę niepodległości.
- Otwarcie VI Biegu na Orientację "STOP UZALEŻNIENIOM".
- Spotkanie (w PSP nr 9) z młodzieżą i opiekunami z partnerskiego miasta Kiryat Bialik w Izraelu, goszczącymi na przełomie września i października w Radomsku.
- Otwarcie olimpiady "Zdrowy senior" w PSP 7.
- Uroczysta Gala z okazji Jubileuszu 50-lecia MDK.

Październik

- 1 października: otwarcie w Miejskim Domu Kultury Różewicz Open Festiwalu.
- 4 października: msza święta w klasztorze oo. Franciszkanów z okazji jubileuszu 100-lecia powrotu franciszkanów do Radomska.
- 16 października: władze samorządowe wraz z mieszkańcami zasadziły przy rondzie na ulicy Brzeźnickiej sto drzew symbolizujących sto lat Niepodległej Polski.
- Inauguracja roku akademickiego Radomszczańskiego Uniwersytetu Trzeciego Wieku "Wiem Więcej".
- Inauguracja roku akademickiego Radomszczańskiego Uniwersytetu III Wieku SAN.
- Odsłonięcie muralu Różewicza na kamienicy przy ul. Kościuszki.
- Ogólnopolska Konferencja Naukowa "Polska droga do niepodległości" w Muzeum Regionalnym.
- Rozstrzygnięcie konkursu "Mój dom cały w kwiatach".
- II Radomszczański Bieg Ekstremalny "Extreme" – zalew na Wymysłówku.
- Rozstrzygnięcie X Ogólnopolskiego Konkursu Poetyckiego im. Janusza Różewicza.
- Obchody XXXIII rocznicy powstania Klubu "SZANSA".
- Otwarcie sali rekreacyjno-edukacyjnej w Publicznym Przedszkolu nr 10.
- V Ogólnopolski Harcerski Turniej Piłki Nożnej "Harccup".
- Uroczysta Sesja Rady Powiatu Radomszczańskiego z okazji 20. rocznicy wyborów do Rady Powiatu I Kadencji.
- Rocznica odsłonięcia i poświęcenia Grobu Pomnika ku czci Żołnierzy KWP na Starym Cmentarzu oraz uroczystość wręczenia medali "PRO PATRIA".

- X Otwarty Halowy Turniej Piłki Nożnej Sympatyków Życia w Trzeźwości o puchar Prezydenta Miasta Radomsko (hala sportowa przy PSP nr 6).
- Podsumowanie ogólnopolskich konkursów plastycznych: XV edycja "Pocztówka z wakacji", XI edycja "Mój pierwszy przewodnik po Europie" (MBP).
- Gala Finałowa 4. edycji Budżetu Obywatelskiego".
- Wyróżnienie uczniów radomszczańskich szkół Stypendiami Prezydenta Miasta Radomska.
- Wernisaż wystawy fotografii Cezarego Belicy "Trzy kobiety" (MBP).
- Dzień Seniora w Dziennym Domu Pomocy Społecznej.
- Odsłonięcie muralu na ścianie MBP w ramach projektu "Murale Polskiej Niepodległości".
- Wręczenie nagród podczas Ogólnopolskiego Konkursu Recytatorskiego im. Ks. J. Popiełuszki "Zło dobrem zwyciężaj".
- Wręczenie medali za Długoletnie Pożycie Małżeńskie w Urzędzie Stanu Cywilnego.
- Gala Jubileuszowa „Moniuszkowców” w MDK.
- Koncert Patriotyczny Chóru Cantabile z okazji obchodów 100-lecia odzyskania przez Polskę niepodległości.



Biblioteka Miejska w Radomsku.

Listopad

- 3 listopada: w Muzeum Regionalnym im. S. Sankowskiego otwarcie wystawy „Józef Piłsudski. Życie - Śmierć - Kult" ze zbiorów Mariusza Kolmasiaka.
- 4 listopada: VII Pieszy Maraton Niepodległości.
- 5 listopada: koncert promującym płytę Radomszczańskiej Kapeli Podwórkowej.

- 7 listopada: Wieczornica Węgierska w Miejskim Domu Kultury, poświęcona 35-leciu działalności Towarzystwa Przyjaźni Polsko - Węgierskiej; gościem wydarzenia była Ambasador Węgier w Polsce.
- 9 listopada: uroczyste odsłonięcie tablicy upamiętniającej Filologiczne Gimnazjum Męskie oraz jego założyciela Stanisława Niemca, żołnierza Legionów Polskich, społecznika i nauczyciela. XXVII edycja Radomszczańskiego Biegu Niepodległości zorganizowanego przez Miejski Ośrodek Sportu i Rekreacji w Radomsku oraz Powiatowy Szkolny Związek Sportowy.
- 10 listopada: w Miejskim Domu Kultury, sesja popularnonaukowa Oddziału im. Leszka Czarnego Towarzystwa Numizmatycznego w Radomsku. Tego samego dnia: koncert znakomitego pianisty - Łukasza Trepczyńskiego, stypendysty Fundacji Inicjatyw Kulturalnych.
- 11 listopada: obchody stulecia odzyskania przez Polskę niepodległości; uroczysta sesja Rady Miejskiej, nadanie nazwy nowego ronda przy MDK – Ronda Niepodległej. W samo południe na Placu 3 Maja rozbrzmiał Hymn Polski śpiewany przez chór ze szkoły nr 2; następnie msza św. w kolegiacie św. Lamberta z oprawą chóru Cantabile oraz uroczystości na pl. 3 Maja i koncert "Niepodległa na rockowo", a na zakończenie w Miejskim Domu Kultury występ Zespołu Pieśni i Tańca "Łódź" oraz orkiestry dętej z Żytna.
- 18 listopada: VIII Ogólnopolski Festiwal Muzyki Chrześcijańskiej Cecyliada 2018.
- Msza Św. w intencji chorążego Walentego Wójcika - przybocznego Marszałka Józefa Piłsudskiego.
- Dla Niepodległej - koncert Chóru "Złocisty Promień".
- Widowiskowy happening "Z niepodległą w sercu!".
- Obchody 100-lecia odzyskania przez Polskę niepodległości w Specjalnym Ośrodku Szkolno-Wychowawczym w Radomsku.
- Spektakl Pantomimy "Pustka. Pustynia. Nic" z delegacjami miast partnerskich.
- Poznański Teatr Tańca "Wesele - Poprawiny. W głąb tradycji, w rytm tańca".
- II Indywidualny Międzypokoleniowy Turniej Łuczniczy.
- Wojewódzki Konkurs Filmów Przyrodniczych pt. "EKO-KADR" w PSP nr 1.
- Spotkanie z Panią Haliną Włodarską, Prezes Spółdzielni "12".
- Wernisaż wystawy fotografii Krzysztofa Kowalskiego i Henryka Augustyniaka w Muzeum Regionalnym.

Grudzień

- 1 grudnia: msza św. z okazji 70 - lecia Zespołu Szkół Drzewnych i Ochrony Środowiska w Radomsku.
- 2 grudnia: XXI Teatralne Radomszczańskie Spotkania Integracyjne.
- 5 grudnia: III Radomszczańska Gala Wolontariatu zorganizowana przez Miejski Ośrodek Pomocy Społecznej w Radomsku, gościem specjalnym był Jan Mela.
- 6 grudnia: Mikołajkowy Turniej Klas IV w Hali Sportowej przy PSP nr 6.

- 7 grudnia: Integracyjny Festiwal Choinki przygotowany przez Specjalny Ośrodek Szkolno-Wychowawczy w Radomsku.
- 8 grudnia: Finał Szlachetnej Paczki w Zespole Szkół Elektryczno-Elektronicznych w Radomsku.
- 9 grudnia: "List do św. Mikołaja", wydarzenie organizowane przez Miejski Ośrodek Pomocy Społecznej.
- XXII Ogólnopolskie Spotkania Taneczne "RADOMSKO OPEN 2018".
- Koncert Finałowy XXXIII Ogólnopolskiego Harcerskiego Festiwalu Artystycznego OPAL 2018.
- Otwarcie wystawy historycznej "Powojenne Radomsko PRL" w Muzeum Regionalnym w Radomsku.
- 13 grudnia: Wigilia radomszczańskiego koła Polskiego Związku Niewidomych połączona z obchodami Dnia Białej Laski.
- 13 grudnia: msza święta w kolegiacie pw. Św. Lamberta w związku z 37. rocznicą wprowadzenia stanu wojennego w Polsce.
- 14 grudnia: rozstrzygnięcie, w Muzeum Regionalnym, konkursu "Ekochoinka" zorganizowanego przez Przedsiębiorstwo Gospodarki Komunalnej.
- 16 grudnia: Wigilijne Spotkanie Radomszczan.
- Otwarcie wystawy pokonkursowej oraz ogłoszenie wyników Ogólnopolskiego Biennale Malarstwa i Grafiki - Piękne Sztuki 2018.



Inauguracja sezonu zimowego na miejskim lodowisku przy pływalni w Radomsku połączona z zabawą mikołajkową (grudzień 2018 r.).

Realizacja najważniejszych zadań z zakresu pomocy społecznej:

- utworzenie Spółdzielni Socjalnej HIBISCUS (uchwała nr LVI/473/18 Rady Miejskiej w Radomsku z dnia 28.09.2018 r.; zarejestrowana w KRS 31.12.2018 r. nr 0000764748) przy współpracy z Chrześcijańskim Stowarzyszeniem Dobroczynnym z siedzibą w Kluczach; spółdzielnia funkcjonuje od stycznia 2019 r. zatrudniając 6 osób, uzyskała wsparcie z projektu OWES: 120 000 zł.
- w marcu 2018 r. wprowadzono Ogólnopolską Kartę Seniora; do końca 2018 r. wydano 1 200 kart mieszkańcom Radomska, którzy ukończyli 60 lat, pozyskano do współpracy 13 lokalnych podmiotów; koszt Miasta: 3 550 zł.
- wprowadzenie Kopert Życia wydawanych osobom starszym, przewlekle chorym, zawierających informację o stanie zdrowia, przyjmowanych lekach, alergiach na leki, dane kontaktowe do najbliższych; koszt Miasta: 3 998 zł.
- współpraca z Centrum Promocji i Rozwoju Inicjatyw Społecznych OPUS (porozumienie z 20.02.2018 r.), w ramach projektu: 320,5 godzin usług doradczych, 45 usług edukacyjnych indywidualnych i 28 grupowych kierowanych dla 24 organizacji pozarządowych; rozdzielenie 6 grantów po 5 tys. zł dla organizacji pozarządowych w ramach konkursu Pakiet Rozwojowy.
- przeprowadzenie Radomszczańskiej Kampanii Przeciw Przemocy w dniach 26.11.2018-4.12.2018 r. („Niebieski koncert”, wykłady, spotkania, warsztaty) dla 500 osób, w tym osób starszych, niepełnosprawnych, kobiet; koszt: 8 884,41,zł.
- kampania edukacyjna Zachowaj Trzeźwy Umysł skierowana do 10 szkół; uczniowie brali m.in. udział w Ogólnopolskiej Diagnozie Społecznej Uczniów 2018/19; koszt: 3 143,10 zł.
- program profilaktyki alkoholowej „Domowi Detektywi czyli Jaś i Małgosia na tropie”, nauka poprzez zabawę, kierowany dla uczniów klas IV i V 9 szkół podstawowych; koszt: 10 070,03 zł.
- program badań ultrasonograficznych dla dzieci „Nie nowotworom u dzieci”, zrealizowany przy współpracy z Fundacją Ronalda McDonalda; przebadano 143 dzieci, wykonano 263 badania; koszt: 11 113,00 zł.
- projekt „KIS Radomsko – w kierunku zmiany” realizowany od 1.04.2017 r. przez MOPS; budżet projektu: 1 587 624 zł; obejmuje 100 osób (po 50 w każdej z dwóch edycji); prowadzony jest trening umiejętności społecznych, nauka języka angielskiego, indywidualne porady specjalistyczne, grupy wsparcia.
- utworzenie Klubu Senior+ funkcjonującego w ramach MOPS od 1 maja 2018 r.; koszt urządzenia i wyposażenia lokalu: 144 100 zł, w tym dotacja 113 600 zł z Ministerstwa Rodziny, Pracy i Polityki Społecznej; w zajęciach uczestniczy 20 seniorów.
- projekt „Marzenia łączą Pokolenia” realizowany przez Środowiskowy Dom Samopomocy; otwarła go konferencja naukowa, w ramach projektu warsztaty artystyczne, wycieczki, koncerty, dyskoteka; dofinansowanie z Ministerstwa Rodziny, Pracy i Polityki Społecznej: 36 050 zł.

- projekt „Wolontariat – pomoc dla seniorów i osób niepełnosprawnych” - społeczna pomoc w pracach i prowadzeniu gospodarstwa domowego, pomoc w zagospodarowaniu czasu wolnego; w 2018 r. Radomsko było celem wizyty studialnej dla osób z całej Polski badających doświadczenia działań wolontariuszy.
- projekt „Pogotowie lekcyjne”; działania wolontariuszy na rzecz pomocy dzieciom z rodzin zagrożonych wykluczeniem, prowadzone w oparciu w Placówki Wsparcia Dziennego.
- wolontariat instytucjonalny, prowadzenie społecznych prac administracyjno-biurowych i innych na rzecz instytucji działających w obszarze non-profit (Chrześcijańskie Stowarzyszenie Dobroczyńne, Schronisko dla Bezdomnych Zwierząt, Stowarzyszenie Rodzina Rodzin im. św. Jana Pawła II).

3. Najważniejsze umowy podpisane przez Miasto Radomsko, dotyczące realizacji miejskich zadań i inwestycji

- Umowa nr CRU-1147/2017 zawarta 21 grudnia 2017 r. na "Usługi sprzątnięcia w pasach dróg i na parkingach zarządzanych przez Prezydenta Miasta Radomska, codzienne sprzątnięcie przystanków MPK, mycie powierzchni przeszklonych wiat przystankowych, bieżące usuwanie i wywóz odpadów stałych" z firmą EKO-DRZEW Ireneusz Bilicz, Radomsko, na kwotę łączną brutto: 218 200,00 zł. z terminem realizacji: od 01.01.2018 r. do 31.12.2018 r.
- Umowa nr CRU-1148/2017 zawarta 21 grudnia 2017 r. na "Usługi agrotechniczne polegające na pielęgnacji zieleni i utrzymaniu czystości w parkach, skwerach, zieleńcach oraz pielęgnacji zieleni na terenie placówek oświatowych na terenie Miasta Radomska - w części wschodniej Miasta" z firmą EKO-DRZEW Ireneusz Bilicz, Radomsko, na kwotę łączną brutto: 140 541,19 zł. z terminem realizacji: od 01.01.2018 r. do 31.12.2018 r.
- Umowa nr CRU-1149/2017 zawarta 21 grudnia 2017 r. na "Usługi agrotechniczne polegające na pielęgnacji zieleni i utrzymaniu czystości w parkach, skwerach, zieleńcach oraz pielęgnacji zieleni na terenie placówek oświatowych na terenie Miasta Radomska - w części zachodniej Miasta" z firmą EKO-DRZEW Ireneusz Bilicz, Radomsko, na kwotę łączną brutto: 205 886,38 zł. z terminem realizacji: od 01.01.2018 r. do 31.12.2018 r.
- Umowa nr CRU-1151/2017 zawarta 22 grudnia 2017 r. na "Rozbudowę sieci światłowodowej monitoringu miejskiego w Radomsku – część I zamówienia (odcinek UM 1.1)" z TELSKOL Sp. z o.o., Warszawa, na kwotę łączną brutto: 102 237,60 zł. z terminem realizacji: do 30.05.2018 r.
- Umowa nr CRU-1152/2017 zawarta 22 grudnia 2017 r. na "Rozbudowę sieci światłowodowej monitoringu miejskiego w Radomsku – część II zamówienia (odcinek UM 1.2)" z TELSKOL Sp. z o.o., Warszawa, na kwotę łączną brutto: 38 053,74 zł. z terminem realizacji: do 30.05.2018 r.
- Umowa nr CRU-1153/2017 zawarta 22 grudnia 2017 r. na "Rozbudowę sieci

światłowodowej monitoringu miejskiego w Radomsku – część III zamówienia (odcinek UM 3)" z TELSKOL Sp. z o.o., Warszawa, na kwotę łączną brutto: 47 254,14 zł. z terminem realizacji: do 30.05.2018 r.

- Umowa nr CRU-1162/2017 zawarta 28 grudnia 2017 r. na "Świadczenie usług pocztowych" z Poczta Polska Spółka Akcyjna, Warszawa, na kwotę łączną brutto: 126 630,10 zł. z terminem realizacji: od 1.01.2018 r. do 31.12.2018 r.
- Umowa CRU-107/2018 zawarta 28 lutego 2018 r. na "Rozbudowę sieci światłowodowej monitoringu miejskiego w Radomsku - Część nr IV zamówienia (odcinek UM 2)" z TELSKOL Sp. z o.o., Warszawa, cena oferty brutto 84 273,45 zł. z terminem realizacji: do 29.06.2018 r.
- Umowa CRU-109/2018 zawarta 1 marca 2018 r. na "Utrzymanie zieleni w ciągach komunikacyjnych dróg będących w zarządzie Prezydenta Miasta Radomska oraz zieleni na działkach miejskich" z ZIGGER sp. z o.o., Warszawa, wynagrodzenie brutto z umowy 439 625,52 zł. z terminem realizacji: od dnia 01.03.2018 r. do dnia 31.12.2018 r.
- Umowa CRU-143/2018 zawarta 21 marca 2018 r. na "Utrzymanie dróg o nawierzchni nieulepszonej na terenie Miasta Radomska w 2018 roku" z firmą PHU RAD-BUD Zimoch Włodzimierz, Radomsko, wynagrodzenie do kwoty łącznej brutto 849 267,00 zł., z terminem realizacji: od dnia 21.03.2018 r. do 31.12.2018 r.
- Umowa CRU-154/2018 zawarta 27 marca 2018 r. na "Utrzymanie dróg o nawierzchni twardej ulepszonej na terenie Miasta Radomska w 2018 roku" z firmą "DROMOST" Spółka Jawna, Radomsko, wynagrodzenie do kwoty łącznej brutto 2 489 397,00 zł., z terminem realizacji: od dnia 27.03.2018 r. do dnia 31.12.2018 r.
- Umowa CRU-422/2018 zawarta 02 czerwca 2018 r. na "Wymianę taboru autobusów miejskich na pojazdy niskoemisyjne - dostawa autobusów z silnikiem spalinowym" z Solaris Bus & Coach S.A. z Owińska, cena oferty brutto 4 600 200,00 zł., z terminem realizacji: 15 miesięcy i 14 dni.
- Umowa CRU-423/2018 zawarta 02 czerwca 2018 r. na "Wymianę taboru autobusów miejskich na pojazdy niskoemisyjne - dostawa autobusów hybrydowych" z Solaris Bus & Coach S.A. z Owińska, cena oferty brutto 7 552 200,00 zł., z terminem realizacji: 15 miesięcy i 14 dni.
- Umowa CRU-429/2018 zawarta 06 czerwca 2018 r. na "Rozbudowę drogi gminnej nr 112677E ul. Dobrej w Radomsku" - etap I, tj.: odcinek od ul. Ciepłej do skrzyżowania z ul. Energetyków wraz z jego przebudową" ze spółką cywilną FIBA Grzegorz Piwnik, Piotr Iskrzyński, Stobiecko Szlacheckie 158, cena oferty brutto 1 179 915,79 zł., z terminem realizacji: 4 miesiące od dnia zawarcia umowy.
- Umowa CRU-472/2018 zawarta 26 czerwca 2018 r. na "Przebudowę ul. Młodzowskiej w Radomsku - chodnik" z "ANDZIK" s.c. Daniel Wyszowski z Radomska, cena oferty brutto 149 941,76 zł., na okres od dnia 26.06.2018 r. do dnia 26.09.2018 r.
- Umowa CRU-473/2018 zawarta 26 czerwca 2018 r. na "Przebudowę ul. Ściegiennego w Radomsku - chodnik" z MAAG s.c. Maciej Mentek, Tomasz Jamrozik, Dobryszycy, cena

- oferty brutto 61 545,10 zł., na okres od dnia 26.06.2018 r. do dnia 26.09.2018 r.
- Umowa CRU-474/2018 zawarta 26 czerwca 2018 r. na "Przebudowę ul. Skłodowskiej w Radomsku - chodnik" z MAAG s.c Maciej Mentek, Tomasz Jamrozik, Dobryszycy, cena oferty brutto 101 179,36 zł., na okres od dnia 26.06.2018 r. do dnia 26.09.2018 r.
 - Umowa CRU-477/2018 zawarta 27 czerwca 2018 r. na "Przebudowę ul. Jachowicza w Radomsku - chodnik" z firmą "EMOS" Emil Siewier z Lgoty Wielkiej, cena oferty brutto 28 354,81 zł. na okres od dnia 27.06.2018 r. do dnia 27.09.2018 r.
 - Umowa CRU-478/2018 zawarta 27 czerwca 2018 r. na "Przebudowę ul. Nowej w Radomsku - chodnik" z firmą "EMOS" Emil Siewier, Lgota Wielka, cena oferty brutto 91 132,79 zł., na okres od dnia 27.06.2018 r. do dnia 27.09.2018 r.
 - Umowa CRU-479/2018 zawarta 27 czerwca 2018 r. na "Przebudowę ul. Szkolnej w Radomsku - utwardzenie pobocza" z firmą "EMOS" Emil Siewier, Lgota Wielka, cena oferty brutto 65 981,04 zł., na okres od dnia 27.06.2018 r. do dnia 27.09.2018 r.
 - Umowa CRU-489/2018 zawarta 29 czerwca 2018 r. na "Odbieranie odpadów komunalnych od właścicieli nieruchomości, na których zamieszkują mieszkańcy z terenu gminy Miasta Radomska w okresie 1 lipca 2018 r. do dnia 30 czerwca 2019 r." z Przedsiębiorstwem Gospodarki Komunalnej Sp. z o.o., Radomsko, cena oferty brutto 3 562 834,51 zł., na okres od dnia 01.07.2018 r. do dnia 31.12.2019 r.
 - Umowa CRU-515/2018 zawarta 09 lipca 2018 r. na "Wykonanie, dostawę i montaż rzeźby plenerowej "Ławeczka Reymonta na Reymonta" z Firmą Sztuk Art, Wrocław, cena oferty brutto 70 200,00 zł., na okres od dnia 09.07.2018 r. do dnia 28.12.2018 r.
 - Umowa CRU-522/2018 zawarta 12 lipca 2018 r. na "Budowę odcinka sieci kanalizacji deszczowej w pasie drogowym ul. Bolesława Chrobrego w Radomsku" z firmą „FIBA” s.c. Grzegorz Piwnik Piotr Iskrzyński, Stobiecko Szlacheckie, cena oferty brutto 197 071,44 zł., na okres pięciu miesięcy od dnia 12.07.2018 r.
 - Umowa CRU-540/2018 zawarta 23 lipca 2018 r. na "Rewaloryzację Parku Świętojańskiego w Radomsku - Etap II" z Garden Designers Derkacz i Wspólnicy Spółka, Lublin, cena oferty brutto 5 126 047,18 zł., na okres od dnia 12.07.2018 r. do dnia 28.06.2019 r.
 - Umowa CRU-604/2018 zawarta 20 sierpnia 2018 r. na "Przebudowę ul. Stara Droga w Radomsku - część I zamówienia" z Przedsiębiorstwem Handlowo Usługowym "DOMAX", Boronów, cena oferty brutto 1 654 969,34 zł., na okres od dnia 20.08.2018 r. do dnia 30.11.2018 r.
 - Umowa CRU-622/2018 zawarta 29 sierpnia 2018 r. na "Przebudowę ul. 11 Listopada w Radomsku" z "DROMOST" Spółką Jawną, Radomsko, cena oferty brutto 435 321,85 zł., na okres od dnia 29.08.2018 r. do dnia 30.11.2018 r.
 - Umowa CRU-626/2018 zawarta 30 sierpnia 2018 r. na "Przebudowę ulicy Geodetów w Radomsku" z Przedsiębiorstwem Usługowo Handlowym "DOMAX", Boronów, cena oferty brutto 510 265,55 zł., na okres od dnia 30.08.2018 r. do dnia 30.11.2018 r.
 - Umowa CRU-628/2018 zawarta 30 sierpnia 2018 r. na "Budowę placu zabaw i siłowni – Glinianki w Radomsku przy ul. Matejki" z firmą Usługi Remontowo-Budowlane Mirosław

- Kubik, Kobieles Wielkie, cena oferty brutto 224 584,84 zł., na okres od dnia 30.08.2018 r. do dnia 30.11.2018 r. (trzy miesiące od dnia zawarcia umowy).
- Umowa CRU-647/2018 zawarta 06 września 2018 r. na "Przebudowę ul. Skłodowskiej w Radomsku – jezdnia" z Przedsiębiorstwem Usługowo Handlowym "DOMAX" Arkadiusz Mika, Boronów, cena oferty brutto 316 208,49 zł., na okres trzech miesięcy od dnia zawarcia umowy (od dnia 06.09.2018 r. do dnia 06.12.2018 r.).
 - Umowa CRU-648/2018 zawarta 06 września 2018 r. na "Budowę "Street Workout" ze ścianką wspinaczkową - siłownia dla każdego przy ul. Św. Jadwigi w Radomsku" z firmą Usługi Remontowo-Budowlane Mirosław Kubik, Kobieles Wielkie, cena oferty brutto 171 400,30 zł., na okres od dnia 06.09.2018 r. do dnia 06.12.2018 r. (trzech miesięcy od dnia zawarcia umowy).
 - Umowa CRU-650/2018 zawarta 06 września 2018 r. na "Przebudowę ul. Norwida w Radomsku – jezdnia" z DROMOST Spółka jawna, Radomsko, cena oferty brutto 119 952,43 zł., na okres od dnia 06.09.2018 r. do dnia 06.12.2018 r. (trzech miesięcy od dnia zawarcia umowy).
 - Umowa CRU-655/2018 zawarta 07 września 2018 r. na "Zakup z dostawą fabrycznie nowego, mobilnego agregatu prądowórczego do zasilania awaryjnego przepompowni ścieków o mocy 80 KVA" z firmą Janusz Kania Agregaty PEX-POOL PLUS, Dębica, cena oferty brutto 79 950,00 zł., na okres od dnia 07.09.2018 r. do dnia 06.11.2018 r. (60 dni kalendarzowych od dnia podpisania umowy).
 - Umowa CRU-694/2018 zawarta 27 września 2018 r. na "Rozbudowę drogi gminnej ul. Partyzanckiej w Radomsku" z firmą FIBA s.c., Ładzice, cena oferty brutto 349 314,03 zł., na okres od dnia 27.09.2018 r. do dnia 17.12.2018r.
 - Umowa CRU-695/2018 zawarta 27 września 2018 r. na "Rewitalizację Parku przy ul. Sierakowskiego i ul. Reymonta w Radomsku - w zakresie części I obejmującej rewitalizację Parku przy ul. Sierakowskiego" z firmą "ANDZIK" Daniel Wyszowski, Radomsko, cena oferty brutto 771 367,44 zł., na okres od dnia 27.09.2018 r. do dnia 30.11.2018 r.
 - Umowa CRU-702/2018 zawarta 28 września 2018 r. na "Przebudowę ul. Leszka Czarnego w Radomsku" z firmą POZIOM Eugeniusz Mądry, Radomsko, cena oferty brutto 188 088,69 zł., na okres od dnia 28.09.2018 r. do dnia 17.12.2018 r.
 - Umowa CRU-704/2018 zawarta 02 października 2018 r. na "Przebudowę ul. Kołłątaja w Radomsku - utwardzenie pobocza" z firmą MAAG s.c., Dobryczyce, cena oferty brutto 38 732,68 zł., na okres od dnia 02.10.2018 r. do dnia 17.12.2018 r.
 - Umowa CRU-725/2018 zawarta 11 października 2018 r. na "Budowę kompleksu basenowego w formule zaprojektuj- wybuduj w ramach projektu pn. Poprawa atrakcyjności turystycznej południowej części województwa łódzkiego poprzez budowę kompleksu obiektów sportowo- rekreacyjnych w Radomsku" z firmą Jan Skubisz P.P.U.B. INKOMET, Radomsko, cena oferty brutto 32 850 000,00 zł., na okres od dnia 11.10.2018 r. do dnia 30.09.2020 r.



Podpisanie umowy z wykonawcą - firmą „Inkomet” na budowę nowego kompleksu basenów sportowo-rekreacyjnych przy ul. św. Jadwigi Królowej w Radomsku (październik 2018 r.).

- Umowa CRU-766/2018 zawarta 24 października 2018 r. na "Skwer na Miłaczkach" z firmą Mirosław Kubik Usługi Remontowo – Budowlane, Kobile Wielkie, cena oferty brutto 264 075,56 zł., na okres od dnia zawarcia umowy do dnia 17.12.2018 r.
- Umowa CRU-783/2018 zawarta 31 października 2018 r. na "Przebudowę ulic Południowej i Gołębiej (nawierzchnia tłuczniowa) w Radomsku w zakresie przebudowy jezdni" z firmą "DROMOST" Spółka jawna, Radomsko, cena oferty brutto 125 356,56 zł., na okres od dnia 31.10.2018 r. do dnia 17.12.2018 r.
- Umowa CRU-784/2018 zawarta 02 listopada 2018 r. na "Wykonanie robót polegających na dostawie i montażu wiat przystankowych w ramach projektu pn.: "Wymiana taboru autobusów miejskich na pojazdy niskoemisyjne oraz rozwój inteligentnych systemów transportowych w Radomsku" z firmą FIBA s.c., Ładzice, cena oferty brutto 549 351,19 zł., na okres 10 miesięcy od dnia zawarcia umowy.
- Umowa CRU-841/2018 zawarta 19 listopada 2018 r. na "Rozbudowę ul. M. Kolbe w Radomsku" z firmą FIBA s.c., Ładzice, cena oferty brutto 1 209 268,26 zł., na okres od dnia 19.11.2018 r. do dnia 31.05.2019 r.
- Umowa CRU-849/2018 zawarta 21 listopada 2018 r. na "Przebudowę ul. Reymonta w Radomsku - od ul. Warszycy do posesji nr 44" z firmą MAAG s.c., Dobryszycy, cena oferty brutto 67 500,16 zł., na okres od dnia 21.11.2018 r. do dnia 21.12.2018 r.
- Umowy z dnia 3 grudnia na "Zakup energii elektrycznej na 2019 r." z firmą TAURON Sprzedaż, Kraków:

- Miasto Radomsko: 848 987,67 zł brutto
- Miejska Biblioteka Publiczna: 41 957,27 zł brutto
- MOSiR: 92 541,26 zł brutto
- MOPS: 26 272,31 zł brutto
- Muzeum Regionalne: 3 380,11 zł brutto
- Miejski Dom Kultury: 74 503,56 zł brutto
- Publiczne Przedszkole nr 1: 5 489,74 zł brutto
- Publiczne Przedszkole nr 2: 5 489,74 zł brutto
- Publiczne Przedszkole nr 3: 4 705,49 zł brutto
- Publiczne Przedszkole nr 4: 8 626,73 zł brutto
- Publiczne Przedszkole nr 5: 5 097,61 zł brutto
- Publiczne Przedszkole nr 6: 6 666,11 zł brutto
- Publiczne Przedszkole nr 9: 12 155,84 zł brutto
- Publiczne Przedszkole nr 10: 5 881,86 zł brutto
- Publiczna Szkoła Podstawowa nr 1: 27 448,68 zł brutto
- Publiczna Szkoła Podstawowa nr 2: 23 527,44 zł brutto
- Publiczna Szkoła Podstawowa nr 3: 32 154,17 zł brutto
- Publiczna Szkoła Podstawowa nr 4: 77 840,80 zł brutto
- Publiczna Szkoła Podstawowa nr 5: 31 958,11 zł brutto
- Publiczna Szkoła Podstawowa nr 6: 49 407,62 zł brutto
- Publiczna Szkoła Podstawowa nr 7: 23 527,44 zł brutto
- Publiczna Szkoła Podstawowa nr 8: 6 373,98 zł brutto
- Publiczna Szkoła Podstawowa nr 9: 15 292,94 zł brutto
- Publiczna Szkoła Podstawowa nr 10: 11 768,72 zł brutto
- Umowa CRU-953/2018 zawarta 28 grudnia 2018 r. na "Usługi agrotechniczne polegające na pielęgnacji zieleni i utrzymaniu czystości w parkach, skwerach, zieleńcach oraz pielęgnacji zieleni w placówkach oświatowych na terenie miasta Radomska" w części wschodniej Miasta z firmą EKO -DRZEW Ireneusz Bilicz, Radomsko, cena oferty brutto 207 809,82 zł., na okres od dnia 01.01.2019 r. do dnia 31.12.2019 r.

4. Informacja o realizacji Strategii i programów rozwojowych

Strategia Rozwoju Miasta Radomsko 2020 została przyjęta Uchwałą nr L/444/14 Rady Miejskiej w Radomsku z dnia 10 marca 2014 r. Strategia jest dokumentem kierunkowym, nakreślającym nadrzędne cele długoterminowe (strategiczne), priorytety rozwoju oraz kierunki działań władz miasta. Planem wykonawczym Strategii jest przyjęty Uchwałą nr XXVI/162/16 Rady Miejskiej w Radomsku z dnia 16 maja 2016 r. Plan Rozwoju Lokalnego (zmieniony Uchwałą nr XLVII/378/17 z dnia 21 grudnia 2017 r.), a w zakresie rozwiązań sektorowych Plan Gospodarki Niskoemisyjnej i Lokalny Program Rewitalizacji (Uchwała nr XLIII/331/17 z 27 września 2017 r.) oraz Wieloletni program gospodarowania mieszkaniowym zasobem Miasta

Radomsko w latach 2018 – 2023 (Uchwała nr XLIV/345/17 Rady Miejskiej w Radomsku z dnia 19 października 2017 r.)

Strategia nie wskazuje konkretnych działań i zadań do realizacji, wskazuje kierunek, wizję rozwoju, do którego zmierza miasto. Konkretnie formy działań, wraz ze wskazaniem źródła ich finansowania, ujęte są w planach i programach wykonawczych. Ogólność Strategii okazała się jej zaletą. Trafne planowanie przyszłości jest możliwe tylko w przypadku stabilności, a w związku z tym przewidywalności zjawisk wpływających z wewnątrz i zewnątrz na sytuację bytową mieszkańców. Taka stabilizacja nigdy w naszej rzeczywistości nie miała miejsca. Miasto, jako jednostka samorządowa z określonymi ustawowo kompetencjami, nigdy też nie miało wystarczających narzędzi i środków, by samodzielnie kształtować swój rozwój. Bez względu na zapisy w Strategii Rozwoju Miasta realia narzucały prowadzenie polityki dostosowawczej, określanej co roku w uchwale budżetowej. Polityki dostosowawczej do zmieniającej się polityki Unii Europejskiej, tak by nie zmarnować szansy wykorzystania środków pomocowych, dostępnych w obszarach wskazanych porozumieniem Polski z UE, w zaakceptowanych przez UE krajowych i regionalnych programach rozwojowych. Polityki dostosowania do zmiennej polityki rządowej; tu przypomnieć należy, że w 2018 r. samorządy miejskie za swój priorytet działań musiały przyjąć dostosowanie bazy edukacyjnej do nowych rozwiązań wprowadzonych przez MEN. Polityki dostosowania do zmian w polityce regionalnej, w tym wprowadzenia Strategii Odpowiedzialnego Rozwoju. I wreszcie, co jest najistotniejsze, polityki dostosowania się do zmian w oczekiwaniach i aspiracjach mieszkańców.

Strategia wyznaczona była realiami pierwszej dekady XXI wieku. Opierała się na wnikliwej analizie zjawisk, które wówczas występowały. Próbowano być odpowiedzią na problemy wówczas dotyczące Radomsko. Życie jednak wymusza zmiany; inne było Radomsko w 2015 roku, inne jest dziś. Każda ponownie sporządzona analiza wskaże nam inną niż w 2015 roku hierarchię postrzegania problemów społecznych w oczach mieszkańców. Zawarta w Raporcie o stanie Miasta zaktualizowana diagnoza sytuacji społecznej i gospodarczej pokazuje to wyraźnie.

Najistotniejsze problemy społeczne Radomska, podobnie jak i zdecydowanej większości miast Polski, wynikają ze zmian demograficznych. Nie dotyczy to tylko zmniejszania stanu ludności miasta; poważniejsze problemy rodzi proces starzenia się populacji. Dotyka nas problem migracji, zwłaszcza, że powoduje odpływ młodych, zdolnych i dobrze wykształconych, osób. O ile jeszcze w 2015 r. problemem był brak pracy równoważącej popyt zasobów pracowniczych, tak obecnie istotną barierą rozwojową staje się brak pracowników przy rosnącym popycie na ich pracę. Rozwój lokalnego przemysłu, tworzący nowe miejsca pracy, jest i zawsze będzie zjawiskiem dla miasta pozytywnym. Ale jeśli rozwój ten, z braku lokalnych zasobów, opiera się na migracji pracowników z zewnątrz, to na efekty pozytywne nakładają się zjawiska negatywne, widoczne chociażby w przeciążeniu naszego układu komunikacyjnego.

Dostępność pracy, wynikający z tego wzrost dochodów mieszkańców, wpływa na zmiany oczekiwań w zakresie jakości życia w mieście. Dotyczy to zwłaszcza dwóch sfer oczekiwań: poprawy warunków zdrowotnych i środowiskowych oraz poprawy jakości edukacji i wychowania

dzieci.

Pozytywnym zjawiskiem w zmianie świadomości mieszkańców jest wzrost uczestnictwa w wydarzeniach kulturalnych. Kultura lokalna jest fundamentem obywatelskości w samorządach. Buduje solidarność społeczną, uczy empatii, ugruntowuje tożsamość, budząc zdrowy rodzaj dumy z osiągnięć wspólnoty. Udane, w naszym mieście, obchody 100 rocznicy Odzyskania Niepodległości, uwypukliły wartość tych przemian świadomościowych.

Strategia Rozwoju Miasta i wynikające z niej programy i plany realizowane były w ramach określonych Wieloletnią Prognozą Finansową i corocznymi uchwałami budżetowymi. Realizacja Strategii, zgodnie z jej zapisami, nie czyniła z Prezydenta Miasta wyłącznego wykonawcy, w wielu kierunkach działań rola organu samorządowego ograniczała się do inspirowania i wspierania inicjatyw realizowanych przez inne podmioty.

W sprawozdaniu przedstawione zostaną działania podejmowane w 2018 r., wpisujące się w priorytety i kierunki działań Strategii.

Wizja	
W 2020 Radomsko jest ośrodkiem rozwoju branż meblarskiej i metalowej oraz atrakcyjnym miejscem do lokowania inwestycji i zamieszkania dzięki wykorzystaniu przemysłowych tradycji regionu, potencjału innowacyjnego oraz położenia w centrum Polski.	
Misja	
Rozwój komunikacji i współpracy w celu budowania trwałej tożsamości Radomska jako ośrodka meblarsko-metalowego i kreowania jego wizerunku na zewnątrz.	
Cele strategiczne	Cele operacyjne
I. Rozwój innowacyjnej gospodarki lokalnej wykorzystującej tradycje historyczne	I.1 Wzmocnienie roli branży meblarskiej i metalowej
	I.2 Współpraca przedsiębiorców w ramach branż kluczowych
	I.3 Rozwój pozostałych branż – wspieranie sektora MŚP i zatrudnienia młodych
II. Tworzenie atrakcyjnych warunków do inwestowania	II.1 Rozwój i promocja terenów inwestycyjnych miasta
	II.2 Tworzenie warunków do współpracy instytucji i organizacji okołobiznesowych
	II.3 Kreowanie spójnego wizerunku miasta
	II.4 Rewitalizacja centrum i obszarów powiązanych
III. Rozwój i modernizacja infrastruktury	III.1 Rozwój systemu drogowego, infrastruktury okołodrogowej i komunalnej
	III.2 Poprawa bezpieczeństwa
IV. Wspieranie rozwoju kultury, edukacji i rekreacji	IV.1 Rozbudowa i modernizacja infrastruktury kulturalnej, edukacyjnej i rekreacyjnej
	IV.2 Prowadzenie działań edukacyjnych związanych z kształceniem postaw proprzedsiębiorczych – edukacja formalna i pozaformalna
	IV.3 Wzmacnianie integracji kulturalnej miasta
	IV.4 Wykorzystanie walorów przyrodniczych miasta i okolic

Cel strategiczny I

Rozwój innowacyjnej gospodarki lokalnej wykorzystującej tradycje historyczne

Cel operacyjny	Kierunki interwencji wskazane w Planie Rozwoju Lokalnego	Realizatorzy	Prowadzone działania
I.1 Wzmocnienie roli branży meblarskiej i metalowej	Inicjowanie współpracy biznesu z uczelniami wyższymi w zakresie transferu wiedzy	Regionalna Izba Przemysłowo-Handlowa, Cech Rzemieślniczy, inne podmioty samoorganizacji przedsiębiorców; wsparcie: Urząd Miasta, Centrum Nowoczesnych Inwestycji	<ul style="list-style-type: none"> - II Radomszczańskie Forum Przedsiębiorczości „Partnerstwo Publiczno – Prywatne: innowacja w zarządzaniu?“, 18.04.2018 r. - Studia podyplomowe Społecznej Akademii Nauk w Radomsku.
	Realizacja projektu „Radomsko mebluje”		<p>„Radomsko Mebluje” jest partnerskim projektem, wynikającym z porozumienia zawartego 19 marca 2014 r. pomiędzy Prezydentem Miasta Radomska, Starszym Cechu Rzemieślników i Przedsiębiorców w Radomsku oraz Prezesem Regionalnej Izby Przemysłowo-Handlowej. W ramach projektu w dniach 6 – 9 marca 2018 r., na terenie Międzynarodowych Targów Poznańskich, w czasie targów Meble Polska 2018. trzynastu producentów mebli regionu radomszczańskiego na liczącym 570 m² stoisku zaprezentowało swoje najnowsze kolekcje. 8 września 2018 r. w ramach łódzkiego Mixera meble radomszczańskie prezentowane były w Łodzi na ul. Piotrkowskiej. W ramach „Radomsko Mebluje” prowadzona była strona internetowa, promocja mebli radomszczańskich w mediach ogólnopolskich i regionalnych. Przeprowadzono m.in. dystrybucję katalogu „Radomsko Mebluje” podczas targów „imm cologne” w Kolonii, zorganizowano w Centrum Handlowym „Wokulski” w Lublinie salon „Radomsko Mebluje, uczestniczono w Targach Innowacji Meblarskich w firmie Korner.</p>
	Organizacja wydarzeń o charakterze gospodarczym wzmocniających role branż kluczowych – np. seminaria, kongresy, targi		<ul style="list-style-type: none"> - Współorganizacja II Radomszczańskiego Forum Przedsiębiorczości. - Udział władz samorządowych w Walnym Zebraniu RIPH. - Współorganizacja i udział w targach Meble Polskie. - Udział w II Międzynarodowym Forum Energetyka i Środowisko. - Udział w Polskim Kongresie Przedsiębiorczości w Poznaniu, na którym prezydent miasta odebrał nagrodę „Lider Rozwoju Regionalnego”.

			<ul style="list-style-type: none"> - Współorganizacja i udział w debacie „Czy nowe technologie zrewolucjonizują rynek budowlany?” towarzyszącej otwarciu fabryki System 3E.
I.2. Współpraca przedsiębiorców w ramach branż kluczowych	Inicjowanie współpracy przedsiębiorców w zakresie innowacyjnych projektów rozwoju produktów, usług i organizacji przedsiębiorstw	Urząd Miasta	Powołanie Rady Gospodarczej przy Prezydencie Miasta Radomska (Zarządzeniem nr 267/2018 z dnia 19 grudnia 2018 r.) jako organu doradczego – opiniodawczego w obszarze spraw związanych z rozwojem gospodarczym miasta.
I.3. Rozwój pozostałych branż – wspieranie sektora MSP i zatrudnienia osób młodych	Badania, studia, ekspertyzy i inne opracowania (np. badania mobilności kapitału ludzkiego, interakcje pomiędzy instytucjami i podmiotami gospodarczymi) wspierające rozwój gospodarczy	Centrum Nowoczesnych Inwestycji, RIPH, wsparcie Urząd Miasta	<ul style="list-style-type: none"> - Prowadzenie przez Centrum Nowoczesnych Inwestycji cyklu co miesięcznych spotkań inspiracyjnych i szkoleniowych. - Popularyzacja Startera i spotkań CNI w radomszczańskich szkołach średnich.
	Stworzenie inkubatora lub aceleratora przedsiębiorczości i startupów		Utworzenie Startera Radomsko przy ulicy Narutowicza 59, przedsiębiorcy i osoby chcące założyć działalność gospodarczą mogą uzyskać fachową pomoc, w zakresie: <ul style="list-style-type: none"> - doradztwa i pomocy w zakładaniu własnej firmy, w tym wyboru formy prawnej, formy opodatkowania, a także pomoc w wypełnianiu wniosku założenia działalności gospodarczej, - doradztwo sposobu finansowania firm, zarówno finansowania bankowego, jak i ze środków poza bankowych, - pomoc w znalezieniu pracowników, - analiza możliwości rozwoju działalności gospodarczej, analiza słabych stron przedsięwzięcia, zarówno już działającego, jak i fazy projektu, - wynajmu lokalu na działalność gospodarczą.
	Organizacja Radomszczańskiego Konkursu Przedsiębiorczości		Konkurs nie został w 2018 r. zorganizowany przez RIPH.

Cel strategiczny II

Tworzenie atrakcyjnych warunków do inwestowania

Cel operacyjny	Kierunki interwencji wskazane w Planie Rozwoju Lokalnego	Realizatorzy	Prowadzone działania
II.1. Rozwój i promocja terenów inwestycyjnych miasta	<p>Promocja miejskiej oferty inwestycyjnej – publikacje, media</p> <p>Udział w targach, misjach i wydarzeniach gospodarczych</p> <p>Budowa zbiornika retencyjnego w rejonie ul. Sucharskiego, oraz odwodnienia drogi dla obsługi terenów inwestycyjnych</p> <p>Rozwój infrastruktury technicznej i komunikacyjnej obszaru specjalnej strefy ekonomicznej w rejonie Stobiecka Miejskiego oraz obszarów stanowiących własność miasta</p>	<p align="center">Urząd Miasta, ŁSSE, przedsiębiorstwa inwestujące na obszarze SSE</p>	<ul style="list-style-type: none"> - Wydatki na działania promocyjne, w ramach ogólnych wydatków na promocję miasta (520 944,38 zł), w tym na uczestnictwo w ogólnopolskich i regionalnych konferencjach, targach i wydarzeniach promocyjnych, w tym m.in. działania promocyjne branży meblarskiej i młodych przedsiębiorców, zakup gadżetów oraz opracowanie i druk materiałów promocyjnych Miasta i Podstrefy Radomsko; realizacja projektów Radomsko Mebluje, Starter Radomsko, Strefa Inwestycyjna: 239 692,15 zł. - Prowadzono stałą i intensywną współpracę z Łódzką Specjalną Strefą Ekonomiczną, Polską Agencją Inwestycji i Handlu, Ambasadą Królestwa Wielkiej Brytanii, Financial Times FDi, Regionalną Izbą Przemysłowo-Handlową, Cechem Rzemieślników i Przedsiębiorców. Przedłużono promocję terenów inwestycyjnych i miasta na portalu www.terenyinwestycyjne.info oraz kontynuowano reklamę w Polish Business Magazine. Udział w konferencjach i spotkaniach, np. Forum Producentów AGD, organizacja IV Forum Inwestorów i Eksporterów. - Konserwacja i oczyszczenie zbiorników wodnych w dzielnicy Stobiecko Miejskie w celu przeciwdziałaniu podtopieniom. W ramach wydatków na meliorację oszacowanych na 149 668,41 zł m.in. Wymysłówek- Stobiecko Miejskie - rów przy ul. Unii Europejskiej. - „Przebudowa ul. Łódzkiej w zakresie przebudowy skrzyżowania z ul. Portową – dokumentacja projektowa” – 15 000,00 zł. - Wydatki majątkowe w kwocie 278 496,61 zł na kontynuację przedsięwzięcia ujętego w WPF pn. „Budowa odcinka sieci kanalizacji deszczowej pomiędzy ulicami Kukuczki i Brzeźnicką – boczną”.

II.2.Tworzenie warunków do współpracy instytucji i organizacji okołobiznesowych	Wdrożenie programu wsparcia dla przedsiębiorców – pomoc publiczna		<ul style="list-style-type: none"> - <u>Uchwała Nr LIV/471/14</u> Rady Miejskiej w Radomsku z dnia 23 czerwca 2014 r. w sprawie zwolnienia od podatku od nieruchomości w ramach pomocy de minimis: zwolnienie od podatku od nieruchomości warunkowane wartością inwestycji: 6 miesięcy przy inwestycji 100 tys zł; 1 rok – inwestycja 700 tys zł; 2 lata – inwestycja 1 mln zł, 3 lata – inwestycja 5 mln zł. <u>Skorzystali 4 podmioty gospodarcze.</u> - <u>Uchwała Nr XXVI/161/16</u> Rady Miejskiej w Radomsku z dnia 16 maja 2016 r. w sprawie zwolnienia od podatku od nieruchomości w ramach pomocy de minimis na tworzenie nowych miejsc pracy (opublik.: Dz. Urz. Woj. Łódzkiego z 06.06.2016 r. poz. 2424). Zwolnienie z podatku od nieruchomości na okres 24 miesięcy warunkowane zwiększeniem zatrudnienia o 15% i utrzymaniem przez 3 lata nowych miejsc pracy. <u>W 2018 r. nie skorzystano z tych możliwości.</u> - <u>Uchwała Nr XXVI/160/16</u> Rady Miejskiej w Radomsku z dnia 16 maja 2016 r. w sprawie wprowadzenia oraz określenia wysokości opłaty prolongacyjnej (opublik.: Dz. Urz. Woj. Łódzkiego z 06.06.2016 r. poz. 2423). - <u>Uchwała Nr XLIX/407/18</u> Rady Miejskiej w Radomsku z dnia 28 lutego 2018 r. w sprawie zwolnień od podatku od nieruchomości budynków lub ich części położonych na terenie Miasta Radomsko, objętym Lokalnym Programem Rewitalizacji, na które poniesiono nakłady na remont elewacji (opublik.: Dz. Urz. Woj. Łódzkiego z 21.03.2018 r. poz. 1445). <u>Skorzystał 1 podmiot gospodarczy, jedna osoba fizyczna.</u> - <u>Uchwała nr LVI/470/18</u> Rady Miejskiej w Radomsku z dnia 28 września 2018 r. w sprawie ustalenia stawek opłat za zajęcie pasa drogowego na cele nie związane z budową, przebudową, remontem, utrzymaniem i ochroną dróg, dla których zarządcą jest Prezydent Miasta Radomsko (opublik.: Dz. Urz. Woj. Łódzkiego z 19.10.2018 r. poz. 1445).
	Stworzenie platformy współpracy z organizacjami i instytucjami otoczenia biznesu – wymiana informacji, dobrych praktyk		
	Kreowanie inicjatyw podmiotów i instytucji mających na celu zwiększenie poziomu interakcji pozwalających na rozwój innowacji i B+R+I		
	Stworzenie nowej strony internetowej miasta dostosowanej do potrzeb wszystkich użytkowników		

			<ul style="list-style-type: none"> - Działalność Centrum Nowoczesnych Inwestycji. - Powołanie Rady Gospodarczej przy Prezydencie Miasta Radomska, stała współpraca z RIPH i Cechem Rzemiosł. - Działalność inkubatora przedsiębiorczości STARTER: co miesięczne bezpłatne warsztaty i szkolenia wspierające nowoczesną przedsiębiorczość. - Utworzenie strony internetowej STARTER Radomsko.
II.3. Kreowanie spójnego wizerunku miasta	Rozwój współpracy międzynarodowej i partnerskiej miasta Radomska		<ul style="list-style-type: none"> - Podpisanie 2 czerwca 2018 r. umowy partnerskiej pomiędzy Miastem Radomsko a łotewskim Miastem Olaine, reprezentowanym przez Denissa Ļebedevsa – członka Rady Gminy Miejskiej Olaine. - Kontynuacja współpracy z izraelskim miastem Kiryat Bialik: wymiana młodzieży, współpraca szkół, uczestnictwo młodzieży z Izraela w obchodach 100 rocznicy Odzyskania Niepodległości. - Kontynuacja współpracy z Lincoln, Wlk. Brytania: wymiana młodzieży, współpraca szkół, wymiana kulturalna, realizacja projektu "Podręcznik pozytywnego obywatela Europy" (razem z łotewskim Olaine i węgierskim Mako). - Kontynuacja współpracy z węgierskim Mako, w ramach określonych deklaracją z 2016 r., której celem jest wzmocnienie wzajemnych relacji i współpracy w dziedzinach: kultury, edukacji, promocji regionu i turystyki, jak również wzajemnego wsparcia i rozwijania potencjału gospodarczego i stosunków handlowych; udział młodzieży z Mako w obchodach 100-lecia Odzyskania Niepodległości; wspólna realizacja projektu "Podręcznik pozytywnego obywatela Europy". - Kontynuacja współpracy z ukraińskim Wozniesieńskiem, wymiana doświadczeń ośrodków produkcji mebli, współpraca szkół, wymiana młodzieży, uczestnictwo młodzieży w obchodach 100-lecia Odzyskania Niepodległości.
II.4. Rewitalizacja centrum miasta i obszarów powiązanych	Przygotowanie miejscowych planów zagospodarowania przestrzennego na terenie miasta Radomsko		Z przyznaných w budżecie miasta 278 281,75 zł na planowanie przestrzenne wydatkowane na opracowania planistyczne, studialne, przygotowanie projektów decyzji o warunkach zabudowy i o ustaleniu

			<p>lokalizacji inwestycji celu publicznego oraz projektów decyzji w sprawie sprawdzenia zgodności z przepisami prawa zagospodarowania terenu, opracowanie ekspertyz, ogłoszenia w prasie, wykonanie kserokopii map i wypisów z rejestru gruntów oraz na wynagrodzenia i pochodne od wynagrodzeń dla członków Miejskiej Komisji Urbanistyczno – Architektonicznej, będącej organem doradczym Prezydenta w sprawach zagospodarowania przestrzennego; kwota 202 821,45 zł została przeniesiona na kolejny rok jako wydatki niewygasające.</p> <p>Zrealizowano:</p> <ul style="list-style-type: none"> - uchwalenie miejscowego planu zagospodarowania przestrzennego miasta Radomska w rejonie ulic Kościuszki, Narutowicza, Plac 3-go Maja, Al. Jana Pawła II (koszt 18 450,00 zł, wydatek w 2018 r.: 14 760,00 zł), - uchwalenie zmiany miejscowego planu zagospodarowania przestrzennego miasta Radomska w rejonie ulic Reymonta i Kościuszki (koszt 20 910,00 zł, wydatek w 2018 r.: 13 591,50 zł), - przygotowanie projektu miejscowego planu zagospodarowania przestrzennego miasta Radomska w rejonie ulic Narutowicza, Placu 3-go Maja, Brzeźnickiej, Reymonta, Joselewicza i Fabianiego (koszt 49 200, 00 zł, wydatek w 2018 r.: 12 300 zł).
	<p>Realizacja zadań zawartych w Lokalnym Programie Rewitalizacji Miasta Radomska do 2023 roku</p>		<p>W ramach LPR realizacja przedsięwzięć wymienionych w programie bezpośrednio finansowanych z budżetu miasta, realizowanych przez MOPS, przez jednostki kultury, przez przedsiębiorstwa komunalne: tabela 35. Informacja o realizacji Lokalnego Programu Rewitalizacji.</p>

Cel strategiczny III

Rozwój i modernizacja infrastruktury

Cel operacyjny	Kierunki interwencji wskazane w Planie Rozwoju Lokalnego	Realizatorzy	Prowadzone działania
III.1. Rozwój systemu drogowego, infrastruktury okołodrogowej i komunalnej	Infrastruktura komunalna		
	Rozbudowa linii do mechanicznego przetwarzania odpadów - linia do produkcji paliwa alternatywnego.		Projekt modernizacji Zakładu Unieszkodliwiania Odpadów Komunalnych realizowany przez PGK Radomsko, prowadzona jest etapowo rekultywacja likwidowanego składowiska – koszt 4 mln zł; prowadzona jest budowa kompostowni odpadów biodegradowalnych – koszt 12 mln zł.
	Rozbudowa infrastruktury punktu selektywnej zbiórki odpadów komunalnych		Oddano do użytku nowy kocioł WR-10 nr 5 w Zakładzie Ciepłowniczym przy ul. Wyszyńskiego - koszt 3 545 528,71 zł.
	Budowa II I III podkwatery składowiska odpadów innych niż niebezpieczne I obojętne		Realizowane przez PGK w ramach zadań przedsiębiorstwa wspieranych środkami WFOŚiGW w Łodzi. Modernizacja sieci ciepłej: 213 mb, koszt 296 225,65 zł. Budowa nowej sieci ciepłej i przyłączy: 970 mb sieci i 32 sztuk przyłączy (816 mb) – koszt 1 363 230,69 zł.
	Rekultywacja istniejącego składowiska odpadów innych niż niebezpieczne		15 marca 2018 r. podpisano umowę z NFOŚiGW w sprawie dofinansowania realizacji projektu rozbudowy sieci kanalizacyjnej. Projekt obejmuje przede wszystkim budowę kanalizacji sanitarnej w osiedlu Wymysłówek oraz budowę kanalizacji sanitarnej w ul. Krakowskiej, o łącznej długości ok. 9,382 km, co pozwoli na podłączenie nowych mieszkańców na terenie Aglomeracji Radomsko.
	Modernizacja Zakładu Ciepłowniczego (kotły)		
	Modernizacja istniejących sieci ciepłowniczych na terenie miasta Radomska		
	Budowa nowych odcinków sieci ciepłowniczych na terenie miasta Radomska		
	Modernizacja linii osadowej oczyszczalni ścieków w Radomsku		
	Modernizacja istniejących bloków technologicznych pod kątem zmniejszenia zużycia energii elektrycznej		
Termomodernizacja budynków na terenie Oczyszczalni ścieków			

<p>Budowa i rozbudowa sieci wodno-kanalizacyjnej na terenie miasta Radomska zgodnie z WPRIMUWIK 2015 r.</p>		<p>Dodatkowo projekt zawiera również m.in.: dostawę i montaż agregatów prądotwórczych dla Oczyszczalni Ścieków i Zakładu Wodociągów i Kanalizacji, dostawę i montaż wirówki do odwadniania osadów ściekowych oraz modernizację ujęcia wody Miłaczki. Wartość całkowita projektu (brutto) wynosi: 13 922 897,05 zł, z czego 6 622 358,60 zł (netto) pochodzi ze środków Unii Europejskiej. Czas realizacji projektu: 2018 r. - 2020 r.</p> <p>Zrealizowano:</p> <ul style="list-style-type: none"> - remont i przebudowę sieci wodociągowej, koszt 1 000 000 zł, - remont i przebudowę sieci kanalizacyjnej, koszt 2 300 000 zł.
<p>Infrastruktura drogowa i okołodrogowa</p>		
<p>Budowa i modernizacja odcinków dróg lokalnych na terenie miasta</p>		<p>W ramach budżetu na rok 2018 zrealizowano zadania drogowe: patrz tabela 37. Realizacja inwestycji drogowych.</p>
<p>Wymiana taboru autobusów miejskich na pojazdy niskoemisyjne wraz z budową niezbędnej infrastruktury</p>		<p>24 kwietnia 2018 r. podpisano umowę na dofinansowanie realizacji projektu pn. „Wymiana taboru autobusów miejskich na pojazdy niskoemisyjne oraz rozwój inteligentnych systemów transportowych w Radomsku”. W ramach realizacji projektu zakupione zostaną 4 autobusy o napędzie hybrydowym, 4 z silnikiem spalinowym klasy EURO 6. Ponadto zamontowanych zostanie 15 nowoczesnych i komfortowych wiat przystankowych zlokalizowanych w różnych częściach miasta (ul. Armii Krajowej, ul. Leszka Czarnego, ul. Piastowska, Plac 3 Maja, ul. Reymonta, ul. Krasickiego, ul. 11 Listopada, ul. Batorego), a także 17 elektronicznych tablic informacji pasażerskiej. 2 czerwca 2018 r. podpisana została umowa z firmą Solaris Bus na dostarczenie 8 nowoczesnych autobusów dla Miejskiego Przedsiębiorstwa Komunikacyjnego w Radomsku. Dla zrealizowania zadania zarezerwowano w budżecie miasta kwotę 2 713 430 zł.</p>
<p>Wymiana taboru autobusów miejskich na pojazdy elektryczne wraz z budową niezbędnej infrastruktury</p>		
<p>Rozwój inteligentnych systemów transportowych (przystanki wraz z systemem komunikacji, system planowania podrtp. itp.)</p>		
<p>Termomodernizacja budynku biurowego Miejskiego Przedsiębiorstwa Komunikacyjnego sp. z o.o. w Radomsku</p>		
<p>Termomodernizacja i remont hali napraw w zajezdni autobusowej Miejskiego Przedsiębiorstwa Komunikacyjnego Sp. z o.o.</p>		
<p>Utworzenie trasy rowerowej</p>		<p>Realizacja przygotowywana</p>

	<p>przebiegającej przez teren miasta Radomska w kierunku północ-południe i w nawiązaniu do przebiegu rzeki Radomki wraz z energooszczędnym oświetleniem trasy rowerowej</p>		
	Rozbudowa systemu tras i ścieżek rowerowych		
	Dokończenie budowy obwodnicy Miasta		Realizacja zależna od GDDKiA
	Mieszkalnictwo i ochrona powietrza		
	Termomodernizacja, remonty i przebudowy budynków będących własnością Miasta oraz z udziałem we wspólnotach		Termomodernizacja prowadzona jest zgodnie ze wskazaniami LPR i PGN przez wspólnoty mieszkaniowe, wspierane przez TBS i z funduszu programu przeciwdziałaniu niskiej emisji. Miasto udzieliło poręczenia TBS Radomsku na zaciągnięcie kredytów w wysokości 2 900 000 zł oraz 3 000 000 na budowę bloków mieszkalnych przy ul Sadowej; wniesiono także do TBS aport kapitałowy w wysokości 600 tys. zł, z przeznaczeniem na ten cel. 29 października 2018 r. oddany został 3 piętrowy budynek mieszkalny wielorodzinny z mieszkaniami socjalnymi przy ul. Św. Rozalii w Radomsku – planowany limit 2018 r. to kwota 1 320 000,00 zł (źródłem pokrycia części kosztów realizacji zadania w 2018 r. będzie finansowe wsparcie z Funduszu Dopłat BGK – kwota 728 000,00 zł).
	Budowa dwóch nowych bloków czynszowych przy ul. Sadowej		
	Budowa nowego budynku z mieszkaniami socjalnymi przy ul. Św. Rozalii 1A		
	Termomodernizacja budynku Urzędu Miasta		„Termomodernizacja budynków będących własnością Miasta: Urzędu Miasta oraz Publicznego Przedszkola nr 2 w Radomsku” – zadanie to planowane jest do współfinansowania środkami z UE – limit 2018 r. w kwocie 500 000,00 zł to planowany wkład własny Miasta, limit w 2019 r. na kontynuację programu 2 000 000 zł.
	Realizacja projektu „Poprawa jakości powietrza na terenie miasta Radomsko”		Realizacja programu poprawy jakości powietrza miasta Radomska – 1 298 749,68 zł w 2018 r. Dokonano wymiany 208 pieców.
III.2. Poprawa bezpieczeństwa	Usuwanie wyrobów zawierających azbest wraz z ich właściwym		Na cel ten w ramach wieloletniego programu wydano w 2018 r. 12 873,60 zł

	<p>unieszkodliwianiem</p> <p>Wsparcie Komendy Powiatowej Policji i Komendy Powiatowej Państwowej Straży Pożarnej w realizacji swoich zadań</p>	<p>Zgodnie z porozumieniem zawartym z Komendą Powiatową Policji dokonano wpłat na fundusz celowy Policji z przeznaczeniem dla Komendy Powiatowej Policji w Radomsku na pełnienie dodatkowych służb na terenie miasta - kwota 264 000,00 zł.</p> <p>Kwota 302 923,37 zł przeznaczona została na pokrycie kosztów związanych z 5 etatami dzielnicowych w Rewirze Dzielnicowych w KPP w Radomsku.</p> <p>Wydatki majątkowe w wysokości 34 500,00 zł to dofinansowanie do zakupu samochodu dla KPP w Radomsku.</p> <p>Kwota 40 000,00 zł przeznaczona została na dofinansowanie zakupu samochodu uprzywilejowanego w ruchu do przewozu 9-ciu osób dla Komendy Powiatowej Państwowej Straży Pożarnej w Radomsku.</p> <p>Udzielono dotacji celowych na wydatki majątkowe jednostkom OSP na kwotę 58 500,00 zł:</p> <ul style="list-style-type: none"> - OSP Bogwizdowy, z przeznaczeniem na remont pomieszczenia socjalnego strażnicy - 10 000,00 zł, - OSP Stobiecko Miejskie, z przeznaczeniem na zakup sprzętu pożarniczego – zestaw do cięcia i wyważania drzwi – 12 500,00 zł (100%), - OSP Sucha Wieś, z przeznaczeniem na dokończenie prac remontowych w strażnicy oraz ogrodzenie placu strażnicy - 36 000,00 zł (100%). <p>Udzielono dotacji celowych na wydatki bieżące jednostkom OSP na kwotę 43 916,65 zł, tj. 99,81% planu dla:</p> <ul style="list-style-type: none"> - Ochotniczej Straży Pożarnej Bogwizdowy w Radomsku na dofinansowanie zakupu środków ochrony indywidualnej strażaka, umundurowania i sprzętu pożarniczego – 15 000,00 zł, - Ochotniczej Straży Pożarnej Folwarki w Radomsku na dofinansowanie zakupu umundurowania i sprzętu pożarniczego - 5 000,00 zł, - Ochotniczej Straży Pożarnej Stobiecko Miejskie w Radomsku na
--	--	--

			<p>dofinansowanie zakupu umundurowania i środków ochrony indywidualnej strażaka – 17 516,65 zł,</p> <ul style="list-style-type: none"> - Ochotniczej Straży Pożarnej Sucha Wieś na dofinansowanie zakupu umundurowania - 6 400,00 zł.
	Rozwój i modernizacja monitoringu miejskiego		<p>Przeznaczono środki finansowe w kwocie 1 061 145,00 zł na koszty związane z funkcjonowaniem systemu monitoringu miejskiego i realizacją zadań po rozwiązaniu Straży Miejskiej, w tym:</p> <ul style="list-style-type: none"> - wynagrodzenia i składki od nich naliczane – 968 145,00 zł, tj. wynagrodzenia i pochodne od wynagrodzeń dla 18 pracowników Wydziału Bezpieczeństwa i Porządku, umowy zlecenia związane z eksploatacją budynku przy ul. Reymonta 51; - wydatki na realizację zadań statutowych – 93 000,00 zł, tj. wydatki rzeczowe związane z funkcjonowaniem systemu i utrzymaniem budynku, opłata roczna za umieszczenie w pasach dróg krajowych i powiatowych urządzeń niezwiązanych z funkcjonowaniem dróg. <p>Rozbudowa monitoringu miejskiego: podłączono kamery, doprowadzono światłowód do kamer na terenie Wielofunkcyjnego parku między ulicami L. Czarnego, Piastowską i Jagiellońską – 126 903,12 zł;</p> <p>Rozbudowa sieci światłowodowej monitoringu miejskiego - na odcinku ul. Tysiąclecia i Narutowicza, podłączone zostały kamery na ul. Tysiąclecia oraz na Rondzie Braci Różewiczów – 191 104,12 zł.</p>
	Eliminacja zagrożeń środowiskowych i poprawa wizerunku rzeki Radomki – przebudowa koryta rzeki w granicach administracyjnych miasta Radomska i budowa/przebudowa zbiorników retencyjnych i polderów zalewowych		<p>Wydatki majątkowe w kwocie 2 135 229,33 zł dotyczyły:</p> <ul style="list-style-type: none"> - budowy systemu odwodnienia ulic Żeromskiego i Piłsudskiego – 758 332,72 zł; - dokumentacji budowy odcinka kanału deszczowego w ciągu rowu R-B przy ulicy Narutowicza – 19 500,00 zł; - budowy systemu odwodnienia terenu przy cmentarzu w Stobiecku Miejskim - dokumentacja - w marcu 2018 r. zlecono wykonanie dokumentacji za wynagrodzenie w kwocie 18 900,00 zł (na uregulowanie tej płatności zaplanowano środki w planie wydatków,
	Mechaniczne przetwarzanie zmieszanych odpadów komunalnych biologiczne przetwarzanie frakcji		

ulegającej biodegradacji wydzielonej ze zmieszanych odpadów komunalnych oraz innych odpadów ulegających biodegradacji			które nie wygasają z upływem roku budżetowego 2018). Prace projektowe zostaną zakończone w 2019 roku;
Rekultywacja zbiorników wodnych zlokalizowanych w poszczególnych dzielnicach miasta Radomska, konserwacja rowów odprowadzających wody opadowe z terenów rolniczych oraz zabudowanych, celem przeciwdziałania podtopieniu			<ul style="list-style-type: none"> - udzielenia finansowego wsparcia w formie wniesienia wkładów do PGK Sp. z o.o. na zakup nieruchomości gruntowej – 50 000,00 zł; - budowy odcinka sieci kanalizacji deszczowej pomiędzy ul. Kukuczki i Brzeźnicką – boczną– 278 496,61 zł; - dokapitalizowania PGK Sp. z o.o. – 1 000 000,00 zł. <p>Na utrzymanie i wykonanie konserwacji urządzeń wodnych i melioracyjnych na obiektach oraz usuwanie przetamowań z dna rowów przeznaczono 149 588,41 zł, w tym na zadania:</p>
Przebudowa koryta rowu melioracyjnego R-F w dzielnicy Bogwidzowy na odcinku o długości 1,3 km (odcinek od ul. Górnickiego w kierunku obwodnicy) wraz z pozyskaniem gruntu w śladzie rowu			<ul style="list-style-type: none"> - Wymysłówek- Stobiecko Miejskie - rów przy ul. Unii Europejskiej, - kanał A - Jedlno, - rów R - A, - rzeka Radomka, - Bartodzieje, - Bogwidzowy, - Folwarki, - Saniki. <p>W ramach wydatków bieżących Urzędu Miasta przeznaczono 314 300,00 zł m.in. na remont, czyszczenie i konserwację kanalizacji deszczowych, separatorów, opłaty za zużyta wodę w zdrojach ulicznych, parkach oraz energię zużyta do funkcjonowania przepompowni, zakupy artykułów związanych z konserwacją i naprawą zbiorników retencyjnych, ogłoszenia w prasie dotyczących decyzji środowiskowych, obowiązkowe przeglądy stanu technicznego zbiorników retencyjnych.</p>
Likwidacja dzikich wysypisk śmieci na terenach leżących w granicach administracyjnych miasta Radomsko			Wydatki związane z obsługą systemu gospodarowania odpadami na terenie Miasta wyniosły 5 223 965,00 zł (w tym wynagrodzenia i składki od nich naliczane 278 442,40 zł) – zadanie finansowane jest z opłat mieszkańców za odbiór śmieci tj. ze środków z tzw. „opłaty śmieciowej” i ze środków własnych Miasta. Koszty ponoszone na akcję „Sprzątanie świata”, wykonanie ulotek reklamowych/zakup gadżetów

			<p>reklamowych związanych z gospodarką odpadami – 2 806,52 zł. Wydatkowano także 427 085,04 zł na zadania związane z oczyszczaniem miasta, zakupem koszy ulicznych, wydatkami związanymi z funkcjonowaniem szaletu miejskiego, zakupem piasku do posypywania chodników w okresie zimy, usługami oczyszczania terenów miejskich, zbiórką padłych zwierząt, sprzątnięciem przystanków komunikacji miejskiej. Przeprowadzono likwidację 11 dzikich wysypisk - 963,01 zł.</p>
--	--	--	---

Cel strategiczny IV

Wspieranie rozwoju kultury, edukacji i rekreacji

Cel operacyjny	Kierunki interwencji wskazane w Planie Rozwoju Lokalnego	Realizatorzy	Prowadzone działania
IV.1. Rozbudowa i modernizacja infrastruktury kulturalnej, edukacyjnej i rekreacyjnej	Budowa, rozbudowa, modernizacja oraz doposażenie miejsc rekreacyjno-sportowych		<ul style="list-style-type: none"> - Rewaloryzacja Parku Świętojańskiego w Radomsku - Etap II - 523 059,42 zł (97,40%) - Rewitalizacja parku przy ul. Sierakowskiego i ul. Reymonta - 799 601,33 zł - „Plac zabaw przy skrzyżowaniu ul. Piastowskiej i Tysiąclecia”- 2 200,00 zł - (w zadaniu tym została zrealizowana tylko dokumentacja projektowo - kosztorysowa na kwotę 2 200,00 zł) - „Wykonanie podziemnej instalacji elektrycznej na terenie projektowanego Parku przy ul. Świętej Jadwigi etap I” - 15 453,50 zł (85,85 %) - „Wykonanie podziemnej instalacji sieci wodociągowej na terenie projektowanego Parku przy ul. Świętej Jadwigi etap I” - 67 620,00 zł - Park wypoczynkowo - rekreacyjny przy tężni – 5 700,00 zł Realizacja obiektów w ramach wskazań budżetu obywatelskiego, w tym: <ul style="list-style-type: none"> - Plac zabaw i siłownia „Glinianki” - 238 017,74 zł - Skwer na Miłaczkach – 271 417,67 zł - Street Workout ze ścianką wspinaczkową - siłownia dla każdego – 173 400 zł.
	Termomodernizacja ZSG Nr 4 wraz z budową windy	"Rozbudowa Przedszkola Publicznego Nr 10 przy ul. Armii Krajowej 13 w Radomsku" - w 2018 roku wydano na ten cel 979 037,37 zł. Zrealizowano zadanie „Położenie kostki brukowej - wjazd do Publicznego Przedszkola nr 3 w Radomsku” – 47 719,14 zł. Ogółem w wydatkach bieżących przeznaczono na remonty i doposażenie przedszkoli 2 750 727,82 zł.	
	Termomodernizacja PSP nr 3 i PSP nr 5		
	Rozbudowa Publicznego Przedszkola Nr 10 wraz z elementami termomodernizacji w zakresie elewacji i dachu oraz przebudową drogi i		

	miejsc parkingowych		
	Budowa kompleksu boisk przy ZSG Nr 2		
	Budowa Kompleksu Obiektów Sportowo-Rekreacyjnych przy ul. Św. Jadwigi Królowej w Radomsku”		<p>11 października podpisano umowę z wykonawcą nowego kompleksu basenów sportowo-rekreacyjnych przy ul. św. Jadwigi Królowej w Radomsku. Zadanie zostanie zrealizowane do 2020 r.; przewidziany w WPF koszt 18 200 000 zł.</p> <p>W ramach własnych zadań statutowych MOSiR zrealizował także modernizację i rozbudowę trybun na Stadionie Miejskim (koszt 465 586,73 zł) oraz budowę stałych przyłączy do lodowiska (9 200,00 zł).</p>
	Przebudowa i modernizacja budynku biblioteki z rozbudową o salę audytoryjną wraz z zapleczem i z budową windy zewnętrznej wraz ze zmianą sposobu użytkowania dachu - *projekt ujęty także w LPR Miasta Radomska do 2023 roku		Przygotowane do realizacji
	MDK – projekt nowej przestrzeni dla kultury (zagospodarowanie piwnic) *projekt ujęty także w LPR Miasta Radomska do 2023 roku		<p>Rozpoczęto przygotowania do realizacji przedsięwzięcia ujętego w Wieloletniej Prognozie Finansowej pn. „Miejski Dom Kultury w Radomsku - projekt nowej przestrzeni dla kultury” – zadanie to planowane jest do współfinansowania środkami z UE – z kwotą 250 000,00 zł jako planowany wkład własny Miasta. Koszt realizacji 1 750 000,00 zł.</p> <p>Udzielono dotacji celowych majątkowych w kwocie 221 800,00 zł na realizację zadania pn. „Nowe światło na kulturę” oraz „Modernizacja instalacji elektrycznej w budynku MDK w Radomsku - oświetlenie ewakuacyjne”.</p>
	Utworzenie i wyposażenie Punktu Informacji Turystyczno-Kulturalnej		Przygotowane do realizacji.

	Renowacja budynku Muzeum Regionalnego.		Zadanie oczekuje na możliwości pozyskania finansowania zewnętrznego.
	Przebudowa pomieszczeń Urzędu Stanu Cywilnego		Zadanie wykonane w roku 2017.
	Zakup wyposażenia dla instytucji kultury pozwalający na rozwój oferty i nadanie nowych funkcji		Muzeum Regionalne otrzymało dotację celową na zakupy inwestycyjne tj. na zakup samochodu służbowego – 60 000,00 zł (zakup zrealizowano za 53 tys. zł). Ze środków własnych muzeum zmodernizowało wystawę „Radomsko powojenne” - koszt 45 450,00 zł.
	Stworzenie nowoczesnych ekspozycji stałych, zakup sprzętu i wyposażenie dla instytucji zabytkowych		
	Rozbudowa i stworzenie pracowni komputerowych w Zespołach Szkolno-Gimnazjalnych oraz wymiana instalacji elektrycznej w wybranych zespołach.		Zadanie wykonane w roku 2017.
IV.2. Prowadzenie działań edukacyjnych związanych z kształceniem postaw przedsiębiorczych	Realizacja projektów Otwarty na biznes, Enter to entrepreneurship – kształtowanie postaw i umiejętności przedsiębiorczych		Wykonanie w ramach zadań powierzonych do realizacji jednostkom oświatowym: „Promowanie idei wolontariatu, aktywizacja młodzieży do pracy w wolontariacie poprzez realizację akcji społecznych na rzecz społeczności lokalnej” – 8 000,00 zł.
IV.3. Wzmacnianie integracji kulturalnej miasta	Współfinansowanie przedsięwzięć z zakresu kultury		W budżecie 2018 r. na współfinansowanie przedsięwzięć z zakresu kultury realizowanych przez organizacje pozarządowe przeznaczono 118 480,00 zł. Współfinansowanie dotyczyło następujących typów projektów: <ul style="list-style-type: none"> - „Edukacja kulturalna i artystyczna mieszkańców Radomska (stałe formy pracy artystycznej)” – kwota 36 000,00 zł; - „Wspieranie organizowanych na terenie miasta wydarzeń kulturalnych i artystycznych o charakterze ponadregionalnym” – kwota 50 000,00 zł; - Wzbogacenie życia kulturalnego Radomska poprzez organizację imprez o charakterze lokalnym i środowiskowym - 15 000,00 zł; - „Być aktywnym w kulturze seniorem” – kwota 13 480,00 zł;

			<ul style="list-style-type: none"> - „Wspieranie niekomercyjnych, nie przeznaczonych do sprzedaży projektów wydawniczych, tematycznie związanych z historią Radomska” – kwota 4 000,00 zł.
	Organizacja „Różewicz Open Festiwal”		Różewicz Open Festiwal 2018 zorganizowany został przez MDK w dniach 3-9 października. W programie były m.in.: prezentacje spektakli teatralnych, w tym Teatr Polonia z Warszawy „Na czworakach” w reżyserii Jerzego Stuhra, Teatr Studio z Warszawy „Kartoteka rozrzucona”, Teatr Barakah z Krakowa, monodramaty; X Ogólnopolski Konkurs Poezji, konkurs fotograficzny „Różewicz-Radomsko-Prezentacje”, koncert muzyki filmowej Galicyjskiej Orkiestry Strausowskiej „Obligato”, wystawa „Różewicz prywatnie” Janusza Stankiewicza, wystawa plastyczna Teresy Kępowicz, warsztaty teatralne, poetyckie, prezentacje filmowe, dyskusje.
	Organizacja rodzinnych pikników wakacyjnych wraz z zakupem wyposażenia		Współfinansowana z budżetu miasta, realizowana przez miejskie jednostki kulturalne oraz przez MOSiR akcja „Lato w mieście” zawarła w swoim programie także pikniki rodzinne organizowane w lipcu i sierpniu przez MDK.
	Współfinansowanie przedsięwzięć z zakresu sportu i rekreacji		<p>W 2018 r. MOSiR oprócz udostępnienia nieodpłatnego swoich obiektów na zajęcia sportowe klubom, organizacjom pozarządowym, seniorom, młodzieży szkolnej itp., był współorganizatorem następujących imprez:</p> <ul style="list-style-type: none"> - akcja Zima i Lato w mieście, - SPRAWNY jak PRZEDSZKOLAK, zakończona Spartakiadą Przedszkolaka, - zajęcia sportowo - rekreacyjne dla najmłodszych prowadzone przez instruktorów, - AMATORSKA LIGA SIATKÓWKI dziewcząt i chłopców, - HALOWE MISTRZOSTWA RADOMSKA piątek piłkarskich, - KLUB GIER LOGICZNYCH, - ZAJĘCIA SPORTOWO _ REKREACYJNE dla osób niepełnosprawnych, - RADOMSZCZAŃSKI KLUB BADMINTONA - treningi i turnieje, - SEKCJA ŁUCZNICZA - cykl zajęć i turniejów dla dzieci i dorosłych, - MIĘDZYSZKOLNA LIGA SCRABBLE,

			<ul style="list-style-type: none"> - Radomszczańska Liga Szóstek Piłkarskich, - Nocny Maraton Pływacki OTYLIADA 2018, - cykl Turniejów Szachowych, - Radomszczański Bieg Wiosenny, - Gala Sportów Walki, - DZIEŃ DZIECKA - współorganizowany z Miastem Radomsko, - eliminacje TURNIEJU PIŁKARSKIEGO dla dzieci o puchar TYMBARK, - RADOMSZCZAŃSKI BIEG ULICZNY - memoriał Mariana Szymańskiego, - ogólnopolskie zawody CROSSFIT, - cykl turniejów Tenisa Ziemnego dla dzieci i dorosłych, - cykl Rajdów Rowerowych, - Radomszczański Bieg Niepodległości, - Radomszczański Bieg Ekstremalny RADOMSKO EXTREME, - Turniej Halowej Piłki Nożnej o puchar Prezydenta Miasta Radomska, - Szkołka Pływacka - cykl zajęć dla dzieci i młodzieży.
	Radomszczańskie Spotkania Integracyjne		Radomszczańskie Dni Rodziny odbyły się w dniach 27 maj-10 czerwiec 2018 r. W programie była m.in. konferencja z udziałem posła Tadeusza Woźniaka na temat Karty Praw Rodziny, wykłady zaproszonych naukowców, koncerty, wystawy plastyczne, pikniki rodzinne, imprezy sportowe.
	Radomszczańskie Dni Rodziny		
IV.4. Wykorzystanie walorów przyrodniczych miasta i okolic	<p>Rewaloryzacja Parku Świętojańskiego</p> <p>Budowa budynku wielofunkcyjnego, sceny letniej z zapleczem i widownią, fontanną wraz z niezbędną infrastrukturą – na terenie Parku Świętojańskiego w Radomsku</p>		Realizacja zadania pn.: „Rewaloryzacja Parku Świętojańskiego w Radomsku - Etap II” – 4 554 820,00 zł – zadanie współfinansowane ze środków WFOŚiGW w Łodzi, z czego w formie dotacji kwota 1 201 385,00 zł, a w formie pożyczki 2 628 496,00 zł

5. Informacja o realizacji Planu Gospodarki Niskoemisyjnej

Przyjęty przez Radę Miasta Radomska w 2017 r. Plan Gospodarki Niskoemisyjnej określał: „Rozwój Miasta Radomska powinien następować zgodnie z założeniami polityki krajowej oraz unijnej. Zmiany będą następowały w zakresie poprawy jakości życia społeczeństwa oraz ochrony środowiska naturalnego. Cele strategiczne dla Radomska do 2020 roku w zakresie pakietu klimatyczno-energetycznego zakładają:

- redukcję gazów cieplarnianych,
- zwiększenie udziału energii pochodzącej ze źródeł odnawialnych,
- redukcję zużycia energii finalnej, realizowane przez podniesienie efektywności energetycznej”.

Najistotniejszym warunkiem realizacji w/w celów jest wzrost świadomości mieszkańców Radomska, a tym samym upowszechnienie wśród nich działań prowadzących do zmniejszenia szkodliwej emisji do atmosfery.

Plan Gospodarki Niskoemisyjnej scharakteryzował następujące obszary problemowe na terenie Miasta Radomska:

- obiekty użyteczności publicznej:
 - budynki wymagają termomodernizacji,
 - niewielki udział w zapotrzebowaniu energetycznym stanowi wykorzystanie odnawialnych źródeł energii,
- obiekty mieszkalne:
 - budynki wymagają termomodernizacji, słaba efektywność energetyczna budynków mieszkalnych,
 - niski odsetek budynków podłączonych do sieciowego systemu ogrzewania, budynki zasilane głównie z indywidualnych źródeł ciepła opalanych węglem,
 - niewielki udział w zapotrzebowaniu energetycznym stanowi wykorzystanie odnawialnych źródeł energii,
 - niski poziom wiedzy ekologicznej mieszkańców oraz mała świadomość niskiej emisji,
- oświetlenie uliczne:
 - funkcjonowanie opraw rtęciowych, wymiana na sodowe lub LED-owe zmniejszy zużycie energii elektrycznej oraz emisję CO₂,
- transport:
 - niskie parametry techniczne dróg wpływają na zwiększoną emisję zanieczyszczeń,
 - na terenie Miasta Radomska zarejestrowanych jest ponad 19 000 samochodów osobowych, dodatkowo jest stosunkowo mało pojazdów wyposażonych w instalacje gazową LPG,
 - zły stan techniczny komunikacji miejskiej,
 - wysoka energochłonność transportu.

Wskazane obszary problemowe w swej większości nie znajdują się w bezpośredniej

gestii władz samorządu miejskiego. Plan identyfikując problemy wskazał, że zdecydowana większość budynków mieszkaniowych prywatnych ma własne źródła grzewcze, w tym 75% z nich ogrzewane jest węglem i 22% biomasą. Wśród 80 budynków użyteczności publicznej 70% zasilane jest ciepłem z c.o. Najbardziej energochłonny sektor w Radomsku to sektor mieszkalnictwa, który zużywał rocznie 723 888,90 MWh, czyli 62,81% całkowitej energii. Pod względem wielkości emisji dwutlenku, także największą charakteryzuje się sektor mieszkalnictwa. Emisja wynosi 302 611,64 MgCO₂, co stanowi 74,14% całkowitej emisji. Następnym sektorem z wysoką emisją jest transport, którego funkcjonowanie związane jest z emisją 98 481,20 MgCO₂ (24,13%).

Przyjęta w PGN strategia zakłada następujące kierunki działań :

- termomodernizacja budynków,
- efektywność energetyczna,
- instalacje oświetleniowe budynków i oświetlenie uliczne,
- transport,
- modernizacja dróg gminnych,
- wykorzystanie odnawialnych źródeł energii,
- edukacja społeczności, przedsiębiorców.

Służyły temu podejmowane przez Urząd Miasta i jednostki gminne inwestycje:

- modernizacja zakładów przetwarzania i składowania odpadów, PGK;
- modernizacja i wymiana kotła grzewczego w komunalnym zakładzie ciepłowniczym, PGK;
- modernizacja i rozbudowa sieci grzewczej c.o., PGK;
- zakup nowego, niskoemisyjnego taboru autobusowego, MPK;
- termomodernizacja budynków użyteczności publicznej, w tym Urząd Miasta, szkoły i przedszkola gminne, budynku przedsiębiorstw komunalnych.

Najistotniejsze znaczenie dla poprawy jakości powietrza ma sektor mieszkaniowy, przekłada się to przede wszystkim na:

- realizację projektu poprawy jakości powietrza na terenie miasta Radomska; projekt zakłada dotacje dla wymiany pieców węglowych na niskoemisyjne źródła ciepła w budownictwie indywidualnym; na ten cel w latach 2017-2018 przeznaczono 2 521 501 zł.
- współfinansowanie przez TBS termomodernizacji w budynkach wielomieszkaniowych zarządzanych przez wspólnoty; na ten cel w ramach budżetu TBS przewidziano 18 200 000 zł.

Tego typu działania będą kontynuowane, ich skala zależna jest od pozyskania środków ze źródeł zewnętrznych. Podstawowym problemem wpływającym na ograniczenie niskiej emisji z budynków mieszkalnych jest ubóstwo mieszkańców. Pełne efekty przynieść może nie tylko sama wymiana źródeł ogrzewania, w tym przejście ze spalania węgla na paliwa niskoemisyjne, ale także termomodernizacja prowadząca do znacznego zmniejszenia zużycia energii. W ten sposób wyższa cena niskoemisyjnego źródła energii równoważona będzie niższym jej

zużyciem. W ścisłej zabudowie centrum miasta dążyć należy do zwiększania ilości mieszkań podłączonych do sieci c.o., tak by docelowo całkowicie wyeliminować indywidualne piece węglowe. Jest to konieczne, zważywszy na poważne zagrożenie smogiem. Jest to także możliwe, jeżeli łącząc rozszerzanie liczby odbiorców c.o. z termomodernizacją budynków, ograniczymy w efekcie wydatki mieszkańców na energię grzewczą. Bezpośrednią korzyść, w postaci zmniejszenia kosztów utrzymania, może także przynieść upowszechnienie w budynkach użyteczności publicznej i budynkach mieszkalnych odnawialnych źródeł energii, w tym zwłaszcza kolektorów słonecznych.

Drugim priorytetowym obszarem jest ograniczenie emisji z transportu. Nie jest to możliwe przez samą wymianę taboru autobusowego MPK, konieczne jest ograniczenie indywidualnego ruchu samochodowego, zwłaszcza w ścisłym centrum miasta. Temu służyć może przebudowa układu komunikacyjnego, w sposób tworzący wewnętrzne obwodnice umożliwiające objazd gęsto zabudowanych terenów. Nie jest to proste, bo miasto historycznie rozwijało się na skrzyżowaniu ważnych szlaków komunikacyjnych. Najważniejsza jest zmiana świadomości wśród mieszkańców, upowszechnienie przekonania, że przekroczony już został wskaźnik zmotoryzowania, że przy tak dużym rozwoju ruchu samochodowego nieskuteczne okażą się wysiłki na rzecz realnej poprawy jakości zdrowotnej życia.

Nadmierna emisja CO₂ łagodzona może być poprzez jej absorpcję, a więc odpowiedni rozwój i utrzymanie terenów zielonych. To jest także powód dla którego inwestujemy w parki i śródmiejskie skwery. Pożądane efekty przynieść może „Rewaloryzacja Parku Świętojańskiego w Radomsku - Etap II” realizowana kosztem 5 266 970,37 zł. Niezbędne jest także utrzymanie niezabudowanych korytarzy napowietrzających dzielnicę śródmiejską, w tym ciągu przyrodniczego w dolinie Radomki. Z zewnątrz największym zagrożeniem jest emisja zanieczyszczeń przez bełchatowski zakład energetyczny. Z tego względu potrzebne są projekty wspierające zadrzewianie północnej części miasta. Celowym jest także tworzenie „zielonych barier” odgarniających strefy aktywności gospodarczej od stref mieszkalnych.

6. Informacja o realizacji Lokalnego Programu Rewitalizacji

Potrzeba przygotowania i wdrożenia Lokalnego Programu Rewitalizacji wynikała z zasad polityki miejskiej prowadzonej przez Unię Europejską, przyjętych także przez polskie dokumenty programujące rozwój, w tym Strategię na rzecz Odpowiedzialnego Rozwoju. Program Rewitalizacji ma istotne znaczenie dla naszego miasta, ze względu na specyfikę rozwoju historycznego i przestrzennego. Radomsko rozwijało się jako ośrodek handlowy i rzemieślniczy na skrzyżowaniu łączących różne regiony Polski traktów komunikacyjnych. W końcu XIX w. nastąpiło dynamiczne przyspieszenie rozwojowe, związane z uprzemysłowieniem miasta; nowe fabryki lokowały swoją działalność w bliskim sąsiedztwie handlowego centrum. Pochodną uprzemysłowienia był rozrost ludnościowy i terytorialny, częścią miasta stawały się wsie i osady wiejskie otaczające Stare Radomsko. Zmiany powojenne doprowadziły do degradacji stare centrum; zastąpione ono miało być nowym

osiedlem Tysiąclecie. Istotny wpływ na kształt współczesnych problemów społecznych miały przemiany zachodzące w ostatnim trzydziestoleciu. Transformacja gospodarcza wpłynęła na przyspieszenie procesu upadku tradycyjnych branż przemysłowych. Dotknęło to starych fabryk metalurgicznych i meblowych ulokowanych w centrum naszego miasta. Nowy przemysł znalazł inną lokalizację, rozwija się na obszarze SSE, na obszarze Stobiecka Miejskiego. Wraz ze wzrostem dobrobytu zmieniały się aspiracje mieszkańców.

W centrum miasta kumulują się problemy społeczne, gospodarcze i środowiskowe. Tu najbardziej uwidaczniają się zmiany demograficzne (ubytek liczby mieszkańców i starzenie się populacji), tu najwięcej osób zmuszonych jest korzystać z pomocy społecznej, tu najbardziej odczuwalny był upadek drobnego handlu i rzemiosła. Tu także, w gęsto zabudowanej przestrzeni, w zatłoczeniu ulic nadmiernym ruchem samochodowym, najmocniej odczuwalny jest smog i najsilniej uwidaczniają się inne problemy środowiskowe oddziałujące wprost na stan zdrowia mieszkańców. Analizy pozwoliły wyznaczyć w przestrzeni miasta obszar problemowy, który powinien być miejscem działań rewitalizacyjnych. Obszar ten obejmuje ściśle śródmieście. Od strony wschodniej granicą jest linia kolejowa, od północy ograniczenie biegnie ulicą Kraszewskiego, od południa obejmuje ulicę Piłsudskiego, Targową z Parkiem Świętojańskim. Zachodnia granica biegnie ulicą Tysiąclecia, Bugaj, Narutowicza. Obszar ten znany jest ogółowi mieszkańców, zawierający miejsca będące lokalnym dziedzictwem kulturowym, miejsca, z których powinniśmy być dumni, ale jest to jednocześnie obszar będący zaprzeczeniem pojęcia "elegancka wizytówka miasta".

Rewitalizacja powinna przynieść pozytywne zmiany. Nie istnieje miasto bez centrum, czym byłby Kraków bez Rynku, Warszawa bez Krakowskiego Przedmieścia, Łódź bez ulicy Piotrkowskiej. Wartość każdego miasta oceniana jest estetyką przestrzeni reprezentacyjnych. Bez nich, bez wyraźnego centrum, miasto staje się tylko archipelagiem osad mieszkalnych. Rewitalizacja to nie tylko odnawianie zabytkowych miejsc, podwyższanie ich jakości estetycznej. To także szukanie odpowiedzi jak harmonijnie wprowadzić do współczesnej tkanki miejskiej tereny dawnych fabryk, jak zaadoptować na miejskie, nowe funkcje architekturę przemysłową dobrej jakości. Wyzwaniem ogólnomiejskim są warunki środowiskowe centrum. Produkowane tu zanieczyszczenia powietrza, wody, powierzchni ziemi uderzają we wszystkich mieszkańców. Narażone na smog są dzieci chodzące tu do szkół, dorośli korzystający z lokowanego w centrum handlu i usług, seniorzy spacerujący po śródmiejskich ulicach, odwiedzający placówki kultury i zabytkowe kościoły. Ześrodkowanie wysiłków na odnowie centrum powinno pomóc rozwiązywać problemy społeczne, a nie mnożyć nowe. Troszcząc się o wysoką jakość reprezentacyjnych przestrzeni musimy unikać pułapki gentryzacji, tworzenia zamkniętych enklaw, współczesnych gett, dzielących bogatych i biednych. Miasto ma służyć wszystkim, a zwłaszcza tym, którzy z przyczyn niezależnych od własnych wysiłków, z powodu choroby lub niepełnosprawności, z powodu błędów wychowawczych czy niewłaściwej socjalizacji, z powodu innych nieszczęść, nie mogą sobie poradzić w życiu.

Program Rewitalizacji obejmuje ściśle śródmieście, ale nie jest i nie może być realizowany kosztem innych dzielnic. Przeciwnie, jest częścią szerszej Strategii, jest jednym

z elementów różnorodnych działań zgodnych z zasadą zrównoważonego, odpowiedzialnego rozwoju całego miasta Radomska. Program wynika ze Strategii i jest zgodny z innymi planami rozwojowymi, w tym zwłaszcza Planem Gospodarki Niskoemisyjnej, programami rozwiązywania problemów społecznych, planami ochrony środowiska.

Przyjęta w LPR wizja rozwojowa w perspektywie 2023 r. zakłada: „Obszar rewitalizacji Miasta Radomska rozwija się harmonijnie z poszanowaniem zasad zrównoważonego rozwoju. Poprawie ulegnie standard warunków zamieszkiwania i obsługi ludności oraz materialne warunki jej bytu dzięki wieloaspektowej rewitalizacji przestrzennego zagospodarowania, stabilnej sytuacji na rynku pracy, wspieraniu rozwoju przedsiębiorczości i wyraźnemu ograniczeniu zjawiska bezrobocia. Zwiększy się poczucie bezpieczeństwa publicznego, społeczna aktywność i jakość świadczonych usług zdrowotnych. W ślad za tym zmniejszy się wyraźnie natężenie zjawisk patologicznych oraz stopień zagrożenia problemami społecznego wykluczenia. Na obszarze poddanym rewitalizacji uwidoczną się symptomy rozwoju demograficznego. Poprawi się jakość edukacji oraz możliwość doksztalcania i rozwoju zawodowego. Wzrośnie poczucie lokalnej tożsamości oraz poziom społecznej integracji dzięki licznym działaniom kulturalnym. Wysoka jakość komponentów środowiska naturalnego, poprawa ładu przestrzennego stanowiąc będą istotne impulsy rozwoju aktywności społecznych i gospodarczych na zrewitalizowanych obszarach. Powstrzymana zostanie społeczna, fizyczna i ekonomiczna degradacja przestrzeni publicznej (terenów i obiektów). Jej zwiększona funkcjonalna wartość, atrakcyjność i konkurencyjność nadadzą zrewitalizowanym obszarom pozytywnego wizerunku”.

Cel główny	
Kompleksowa rewitalizacja zdegradowanych obszarów miasta w wymiarze społecznym, przestrzennym, środowiskowym, technicznym i gospodarczym	
Cele i kierunki działań Lokalnego Programu Rewitalizacji Miasta Radomska do 2023 roku	Obszary do rozwinięcia projektowego
Cel 1. Poprawa spójności społecznej	
K.1.1 Reintegracja i aktywizacja grup zmarginalizowanych i zagrożonych wykluczeniem społecznym	- Wsparcie osób bezrobotnych, zwłaszcza długotrwale bezrobotnych, w znalezieniu pracy.
K.1.2 Prowadzenie działalności ukierunkowanej na minimalizowanie patologii życia społecznego	- Aktywizacja społeczna, kulturalna i zawodowa wykluczonych mieszkańców obszaru rewitalizacji, w tym niepełnosprawnych i seniorów.
K.1.3 Rozwój oferty instytucji kultury	- Ograniczenie zjawiska ubóstwa i wykluczenia społecznego. - Objęcie opieką osoby zależne.

	<ul style="list-style-type: none"> - Przeciwdziałanie niskiej aktywności społecznej i kulturalnej i rozwój idei wolontariatu.
Cel 2. Poprawa spójności przestrzenno-funkcjonalnej poprzez przeciwdziałanie degradacji przestrzeni publicznej oraz poprawę jakości środowiska naturalnego	
K.2.1 Poprawa stanu środowiska naturalnego obszaru rewitalizacji	<ul style="list-style-type: none"> - Modernizacja sieci kanalizacyjnej i wodociągowej w celu przeciwdziałania degradacji środowiska.
K.2.2 Poszerzenie oferty czasu wolnego – rewaloryzacja zieleni i rozwój infrastruktury rekreacyjnej na obszarze rewitalizowanym	<ul style="list-style-type: none"> - Modernizacja oświetlenia na obszarze rewitalizacji w celach energooszczędnych. - Poprawa stanu środowiska naturalnego dzięki ograniczeniu niskiej emisji spalin pochodzących z pieców na paliwo stałe. - Podniesienie jakości terenów zielonych znajdujących się w otoczeniu budynków użyteczności publicznej. - Tworzenie oferty zielonych miejsc wypoczynku.
Cel 3. Poprawa stanu infrastruktury technicznej (w tym mieszkaniowej)	
K.3.1 Termomodernizacja i poprawa stanu technicznego budynków publicznych i mieszkalnych	<ul style="list-style-type: none"> - Poprawa stanu technicznego budynków publicznych, w tym usunięcie barier architektonicznych. - Termomodernizacja i remont części wspólnych budynków mieszkalnych. - Podniesienie estetyki budynków na obszarze rewitalizacji.
Cel 4. Wspieranie rozwoju lokalnej przedsiębiorczości	
K.4.1 Rozwój edukacji zawodowej i przedsiębiorczości w obszarze rewitalizowanym.	<ul style="list-style-type: none"> - Wsparcie stworzenia inkubatora przedsiębiorczości jako motoru rozwoju aktywnych postaw na rynku pracy i nowych podmiotów gospodarczych. - Projekty z zakresu edukacji i aktywizacji zawodowej skierowane do osób biernych zawodowo, bezrobotnych, o niskich kwalifikacjach, wchodzących na rynek pracy lub rozpoczynających działalność gospodarczą.

Tabela 35. Informacja o realizacji Lokalnego Programu Rewitalizacji

Kierunek działań LPR	Stopień realizacji
Realizowane przedsięwzięcia	
Cel 1. Poprawa spójności społecznej	
K.1.1 Reintegracja i aktywizacja grup zmarginalizowanych i zagrożonych wykluczeniem społecznym	
Klub Integracji Społecznej Radomsko – w kierunku zmiany/ MOPS/ 2017-2020/ ul. Reymonta 58/koszt: 1 333 580 zł, RPO WŁ 2014–2020: EFS - 90%, środki własne gminy - 10%	Adaptacja pomieszczeń: koszt 349 989 zł; kontrakty socjalne i wynikająca z nich aktywizacja społeczna, edukacyjna, zawodowa, wsparcie 103 osób
W centrum – konsolidacja systemu wsparcia dla osób zagrożonych wykluczeniem społecznym/ adaptacja pomieszczeń dla rodzin zagrożonych wykluczeniem/ MOPS/ 2018-2020/ ul. św. Rozalii 1b/ koszt 3 664 000 zł, RPO WŁ 2014–2020: EFS - 90%, środki własne gminy - 10%	Brak naboru w RPO WŁ
Poprawa spójności społecznej obszaru rewitalizacji w ramach „Radomszczańskich Spotkań Integracyjnych”/ MDK/ 2017-2023/ siedziba MDK i Park Świętojański/ koszt 175 000 zł, 50% - środki własne MDK, 50% - środki własne gminy	XXI Radomszczańskie Spotkania Integracyjne (spotkanie filmowe, teatralne, piknik, koncert galowy), uczestniczyło 150 osób zagrożonych wykluczeniem
Budowa nowego budynku mieszkalnego na obszarze rewitalizacji Radomska; 18 lokali/ Urząd Miasta/ 2017-2018/ ul. św. Rozalii 1a/koszt 2 188 000 zł, środki własne gminy - 65%, dofinansowanie z Funduszu Dopłat BGK - 35%	Zrealizowane
K.1.2 Prowadzenie działalności ukierunkowanej na minimalizowanie patologii życia społecznego	
Centrum usług społecznych – usługi społeczne i zdrowotne na rzecz osób zagrożonych ubóstwem lub wykluczeniem społecznym/ adaptacja pomieszczeń, rozwój usług społecznych, warsztaty, pikniki itd./ MOPS/ 2017-2020/ ul. Kościuszki 12 a, Brzeźnicka 149, Konopnickiej 4, koszt: 1 380 000 zł, RPO WŁ 2014–2020: EFS - 90%, środki własne gminy - 10%	Brak naboru w RPO WŁ
Przebudowa wraz z rozbudową systemu monitoringu miejskiego/ Komenda Powiatowa Policji/	3 nowe punkty, 2 przebudowane, sieć

2017-2019/ obszar rewitalizacji/ koszt: 200 000 zł, środki własne gminy - 60%, rządowe programy w zakresie poprawy bezpieczeństwa oraz ograniczenia przestępczości i zachowań społecznych - 40%	światłowodowa, rozbudowa stanowisk obserwacyjnych; monitoring objął 11,77 ha zamieszkałego przez 1521 osób
K.1.3 Rozwój oferty instytucji kultury	
Małe Granty MDK – zwiększenie uczestnictwa w kulturze mieszkańców obszaru rewitalizacji Radomska/ MDK/ 2017-2023/ siedziba MDK/ koszt: 105 000 zł, MDK - 50%, środki własne gminy - 50%	W 2018 r. 12 ubiegało się, 5 przyznano, wsparcie 30 osób
Sztuka w Parku Świętojańskim – zwiększenie uczestnictwa w kulturze mieszkańców obszaru rewitalizacji/ MDK/ 2017-2023/ siedziba MDK i Park Świętojański/ koszt: 350 000 zł, MDK – 50%, środki własne gminy – 50%	Ze względu na remont imprezy plenerowe na Placu 3 Maja – 9 imprez, uczestniczyło ok. 200 osób zagrożonych wykluczeniem
Organizacja nowej działalności kulturalnej w wyniku udostępnienia pomieszczeń piwnic oraz otoczenia zewnętrznego Miejskiego Domu Kultury w Radomsku/ MDK/ 2017-2023/ koszt 5 350 000,00 zł, RPO WŁ 2014–2020: EFRR - 85%, środki własne gminy - 15%	Umowa na dofinansowanie zadania ze środków RPO Województwa Łódzkiego na lata 2014-2020 podpisana w kwietniu 2019 r.
Integracja wokół sztuki Braci Różewiczów – „Różewicz Open Festiwal” – zwiększenie kompetencji kulturowych i uczestnictwa w kulturze mieszkańców obszaru rewitalizacji Radomska/ MDK/ 2017-2023/ siedziba MDK/ koszt 1 400 000 zł, budżet gminy – 40%, środki MKiDN – 40%, środki prywatne - 20%.	Zrealizowane zgodnie z planem, uczestniczyło ok. 50 osób zagrożonych
Cel 2. Poprawa spójności przestrzenno-funkcjonalnej poprzez przeciwdziałanie degradacji przestrzeni publicznej oraz poprawę jakości środowiska naturalnego	
K.2.1 Poprawa stanu środowiska naturalnego obszaru rewitalizacji	
Wymiana kanalizacji sanitarnej i sieci wodociągowej w ulicach objętych procesem rewitalizacji w LPR/ Miasto Radomsko, PGK/ 2017-2020/ ulice na obszarze rewitalizowanym, długość sieci sanitarnej 16,1 km/ koszt 20 000 000 zł, 40% - WFOŚiGW w Łodzi, 60% - środki miasta	Wymiana kanalizacji sanitarnej w ul. Piłsudskiego od ul. Spacerowej do ul. Targowej; wymiana kanalizacji sanitarnej w ul. Reymonta od

	ul. Warszycy do posesji nr 54, wymiana kanalizacji w ul. Reymonta od nr 44 do 54; wymiana sieci wodociągowej w placu 3 Maja do ul Jana Pawła II i do ul Żeromskiego; remont studni sanitarnej w ul. Żeromskiego od ul. Reymonta do ul. Piłsudskiego
Przebudowa (modernizacja) oświetlenia ulicznego na obszarze objętym rewitalizacją/ Miasto Radomsko/ 2017-2023/ ilość nowych punktów świetlnych na obszarze rewitalizowanym - 168/ koszt 1 600 000 zł, WFOŚiGW – 40%, środki własne gminy – 60%	W przygotowaniu, realizacja w 2019 r.
Termomodernizacje budynków Wspólnot Mieszkaniowych na terenie obszaru rewitalizacji Radomska w celu ograniczenia niskiej emisji/ Wspólnota mieszkaniowa, Zarządca Wspólnoty/ 2017-2023/ 10 budynków na obszarze rewitalizowanych/ koszt: 3 000 000 zł, RPO WŁ 2014-2020: EFRR - 85% kosztów kwalifikowanych (k.k.), środki prywatne - 15% k.k. + koszty niekwalifikowane (k.nk.)	Zrealizowano: budynek przy ul. Kardynała Wyszyńskiego 2/6 (m.in. węzeł grzewczy, przyłączenie do c.o.)
Remonty części wspólnych budynków wchodzących w skład Mieszkaniowego Zasobu Gminy na obszarze rewitalizacji Radomska w celu ograniczenia niskiej emisji/ Miasto Radomsko/ 2018-2023/ 18 budynków na obszarze rewitalizowanym/ koszt: 26 000 000 zł, RPO WŁ 2014 -2020: EFRR – 85% k.k., budżet gminy Radomsko - 15% k.k. + k.nk.	Zrealizowano w budynkach: ul. Przedborska 1 i 8 (kominy), ul. Reymonta 58 (elewacje)
Modernizacja nieruchomości z obszaru rewitalizacji celem zwiększenia atrakcyjności miasta Radomska i ograniczenia niskiej emisji (Krakowska 3)/ prywatny właściciel nieruchomości/ 2017-2023/ ul. Krakowska 3/ koszt: 800 000 zł, RPO WŁ 2014-2020: EFRR – 85% k.k., środki prywatne - 15% k.k. + k.nk.	W przygotowaniu
Odnowienie nieruchomości z obszaru rewitalizacji celem zwiększenia atrakcyjności miasta Radomska i celem ograniczenia niskiej emisji (pl. 3 Maja 3a)/ prywatny właściciel nieruchomości/ 2017-2023/ Plac 3 Maja 3a/ koszt: 600 000 zł, RPO WŁ 2014-2020: EFRR -75%	W przygotowaniu

k.k., środki prywatne - 25% k.k. + k.nk.	
Modernizacja nieruchomości z obszaru rewitalizacji celem zwiększenia atrakcyjności miasta Radomska i celem ograniczenia niskiej emisji (pl. 3 Maja 3b)/ prywatny właściciel nieruchomości/ 2017-2023/ plac 3 Maja 3b/ koszt: 600 000 zł, RPO Wł 2014-2020: EFRR - 85% k.k., środki prywatne - 15% k.k. + k.nk.	W przygotowaniu
Modernizacja nieruchomości (dwóch kamienic) z obszaru rewitalizacji celem zwiększenia atrakcyjności miasta Radomska i celem ograniczenia niskiej emisji (Reymonta 21a -23)/ prywatny właściciel nieruchomości/ 2017-2023/ 2 budynki, ul. Reymonta 21a i Reymonta 23/ koszt: 700 000 zł, RPO Wł 2014-2020: EFRR -47%, środki prywatne - 53%	W przygotowaniu
Modernizacja nieruchomości z obszaru rewitalizacji celem zwiększenia atrakcyjności miasta Radomska i celem ograniczenia niskiej emisji (Reymonta 2)/ prywatny właściciel nieruchomości/ 2017-2023/ budynek ul. Reymonta 2/ koszt: 600 000 zł, RPO Wł 2014-2020: EFRR - 41%, środki prywatne - 59%	W przygotowaniu
Modernizacja nieruchomości z obszaru rewitalizacji celem zwiększenia atrakcyjności miasta Radomska i celem ograniczenia niskiej emisji (Reymonta 4)/ prywatny właściciel nieruchomości/ 2017-2023/ budynek ul. Reymonta 4/koszt: 500 000 zł, RPO Wł 2014-2020: EFRR - 35%, środki prywatne - 65%	W przygotowaniu
Modernizacja nieruchomości z obszaru rewitalizacji celem zwiększenia atrakcyjności miasta Radomska i celem ograniczenia niskiej emisji (Reymonta 6)/ prywatny właściciel nieruchomości/ 2017-2023/ budynek ul. Reymonta 6/ koszt: 100 000 zł, RPO Wł 2014-2020: EFRR -73%, środki prywatne - 27%	W przygotowaniu
Odrestaurowanie nieruchomości z obszaru rewitalizacji celem zwiększenia atrakcyjności miasta Radomska i celem ograniczenia niskiej emisji (pl. 3 Maja 2)/ prywatny właściciel nieruchomości/ 2017-2023/ budynek plac 3 Maja 2/ koszt: 800 000 zł, RPO Wł 2014-2020: EFRR - 73%, środki prywatne - 27%	W przygotowaniu
Budowa sieci i przyłączy ciepłowniczych/ PGK/ etap I 2017, etap II 2019/ 0,891 km sieci c.o. i	Zrealizowano: I etap 490 mb sieci i 236

5 zmodernizowanych źródeł ciepła na obszarze rewitalizowanym/ koszt: etap I – 450 000 zł, Etap II – 400 000 zł, RPO WŁ 2014-2020: EFRR – 60%, budżet PGK Sp. z o.o. - 40%	mb przyłączy; II etap 181 mb sieci i 67 mb przyłączy. Ogółem 671,5 mb sieci i 303 mb przyłączy – 13 sztuk, korzysta 11 gospodarstw; koszt 777 901,18 zł.
K.2.2 Poszerzenie oferty czasu wolnego –rewaloryzacja zieleni i rozwój infrastruktury rekreacyjnej na obszarze rewitalizowanym	
Rewitalizacja parku przy placu 3 Maja/ Miasto Radomsko/2017-2023/ 1,08 ha parku przy placu 3 Maja/ koszt: 10 000 000 zł, WFOŚiGW – 60%, budżet miasta Radomsko - 40%	W przygotowaniu, realizacja w 2022 r.
Rewaloryzacja skwerów na obszarze rewitalizacji/ Miasto Radomsko/ 2017-2020/ ogółem 1,84 ha: skwer ul. Reymonta do ul. Kościuszki wzdłuż torów kolejowych; skwer Fayta i Kałusińskiego, ul. Narutowicza-Joselewicza; skwer Andrzeja Ziółkowskiego skrzyżowanie ul. Narutowicza i ul. Kościuszki; skwer przy Muzeum Regionalnym ul. Narutowicza; skwer Stanisława Niemca ul. Narutowicza-Kościuszki/ koszt: 1) 700 000 zł, 2) 3 150 000 zł, 3) 300 000 zł, 4) 600 000 zł, 5) 3 500 000 zł, razem: 8 250 000 zł, WFOŚiGW – 60%, budżet miasta Radomsko - 40%	W przygotowaniu, realizacja w latach 2020-2023
Cel 3. Poprawa stanu infrastruktury technicznej (w tym mieszkaniowej)	
K.3.1 Termomodernizacja i poprawa stanu technicznego budynków publicznych i mieszkalnych	
Modernizacja budynku Miejskiej Biblioteki Publicznej wraz z budową windy zewnętrznej i zmianą sposobu użytkowania dachu/ Miasto Radomsko, Miejska Biblioteka Publiczna/ 2018-2020/ MBP/ koszt: 5 000 000 zł, RPO WŁ 2014-2020: EFRR - 85% k.k., środki własne gminy Radomsko - 15% k.k. + k.nk.	W przygotowaniu, realizacja w latach 2019-2020
Termomodernizacja budynków należących do TBS w Radomsku Sp. z o.o. na obszarze rewitalizacji Radomska/ TBS sp. z o.o./ 2018-2023/ budynek ul. Kościuszki 12 a/ koszt: 400 000 zł, RPO WŁ 2014-2020: EFRR - 85% k.k., środki własne TBS Spółka z o.o. w Radomsku - 15% k.k. + k.nk.	W przygotowaniu, realizacja w 2019 r.
Nadanie funkcji mieszkaniowych budynku przy ul. Kościuszki 7a w Radomsku/ TBS sp. z o.o./ 2018-2023/ budynek ul. Kościuszki 7a/ koszt: 4 000 000 zł, dofinansowanie z Funduszu Dopłat	W przygotowaniu, od 2019 r.

BGK - 45%, budżet gminy Radomsko - 55%	
Remont generalny budynku mieszkalnego przy ul. Fabianiego 24 w Radomsku/ Miasto Radomsko/ 2016-2017/ ul. Fabianiego 24/ koszt: 1 248 000 zł, wkład własny gminy - 55%, Fundusz Dopłat BGK - 45%	Zrealizowano
Modernizacja nieruchomości z obszaru rewitalizacji celem zwiększenia atrakcyjności miasta Radomska (pl. 3 Maja 10)/ Wspólnota Mieszkaniowa/ 2017-2023/ plac 3 Maja 10/ koszt: 1 000 000 zł, RPO WŁ 2014-2020: EFRR - 61%, środki prywatne - 39%	W przygotowaniu
Termomodernizacja nieruchomości z obszaru rewitalizacji przy ul. Reymonta 29/ prywatny właściciel nieruchomości/ 2017-2023/ budynek ul. Reymonta 29/ koszt: 400 000 zł, RPO WŁ 2014-2020: EFRR - 70%, środki prywatne - 30%	Zrealizowane w 50% (m.in. remont dachu, naprawa balkonów, wymiana części okien, remont bramy i wodociągu)
Cel 4. Wspieranie rozwoju lokalnej przedsiębiorczości	
K.4.1 Rozwój edukacji zawodowej i przedsiębiorczości w obszarze rewitalizowanym	
„Starter Radomsko” jako katalizator rozwoju biznesu/ Miasto Radomsko/ 2017-2023/ ul. Narutowicza 19/ koszt: 6 000 000 zł, RPO WŁ 2014-2020: EFRR - 85% k.k., budżet gminy Radomsko - 15% k.k.	Zrealizowano: 29 szkoleń, doradztwo, kojarzenie partnerów biznesowych, realizacja programu Radomsko Mebluje

Tabela 36. Przedsięwzięcia uzupełniające

Kierunek działań LPR	Stopień realizacji
Realizowane przedsięwzięcia	
Cel 1. Poprawa spójności społecznej	
Program oddłużania mieszkańców obszaru rewitalizacji/ Miasto Radomsko/ 2017-2023/ zakres: organizacja prac dla dłużników z obszaru rewitalizacji w celu odpracowania długu z tytułu czynszu za zajmowany lokal komunalny; przemieszczenie osób z lokali drogich do utrzymania do lokali tańszych, poprawa warunków mieszkaniowych dla rodzin wielodzietnych lub wymagających szczególnego wsparcia/ obszar rewitalizacji/ koszt: 50 000 zł	W trakcie realizacji
Program zamiany mieszkań/ Miasto Radomsko/ 2017-2023/ zakres: stworzenie banku lokali komunalnych na potrzeby zamiany mieszkań, opracowanie kryteriów oraz regulaminu zamiany mieszkań, organizacja spotkań informacyjnych dot. zamiany mieszkań/ obszar rewitalizacji/ koszt: 20 000 zł	W trakcie realizacji
Cel 2. Poprawa spójności przestrzenno-funkcjonalnej poprzez przeciwdziałanie degradacji przestrzeni publicznej oraz poprawę jakości środowiska naturalnego	
Przebudowa ulicy Reymonta od Placu 3 Maja do ul. Żeromskiego/ Miasto Radomsko/ zakres: roboty budowlane z zakresu infrastruktury drogowej, roboty budowlane instalacyjne, budowa kanalizacji deszczowej, usunięcie kolizji/ ul. Reymonta/ koszt: 2 500 000 zł	Realizacja w 2019 r.
Przebudowa ulicy Reymonta od ul. Żeromskiego do mostka/ Miasto Radomsko/ zakres: roboty budowlane z zakresu infrastruktury drogowej, roboty budowlane instalacyjne, budowa kanalizacji deszczowej, usunięcie kolizji/ ul. Reymonta/ koszt: 4 500 000 zł	Realizacja w 2020 r.
Przebudowa Placu 3 Maja/ Miasto Radomsko/ zakres: roboty budowlane z zakresu infrastruktury drogowej, roboty budowlane instalacyjne, budowa kanalizacji deszczowej, usunięcie kolizji/ koszt: 7 000 000 zł	Realizacja w 2020 r.
Przebudowa ulicy Piłsudskiego od ul. Brzeźnickiej do Placu 3- ego Maja/ Miasto Radomsko/ zakres: roboty budowlane z zakresu infrastruktury drogowej, roboty budowlane instalacyjne,	Realizacja w 2021 r.

budowa kanalizacji deszczowej, usunięcie kolizji/ ul. Piłsudskiego/ koszt: 2 500 000 zł	
Przebudowa ulicy Kraszewskiego i ul. św. Rozalii/ Miasto Radomsko/ zakres: planowana realizacja jezdni o szerokości 7,0 m, chodnika po jednej stronie, a częściowo po dwóch stronach ul. Kraszewskiego na odcinku od ul. Narutowicza do ul. św. Rozalii i ul. św. Rozalii na odcinku od ulicy Kraszewskiego wraz z nieprzebudowanym odcinkiem ul. Kolejowej w Radomsku; budowa ścieżki rowerowej w ul. św. Rozalii i częściowo w ul. Kraszewskiego/ ul. Kraszewskiego i św. Rozalii/ koszt: 7 371 535,21 zł	Realizacja w latach 2021-2022
Przebudowa ulicy Przedborskiej od ul. Krakowskiej do ul. Tysiąclecia/ Miasto Radomsko/ zakres: roboty budowlane z zakresu infrastruktury drogowej, roboty budowlane instalacyjne, budowa kanalizacji deszczowej, usunięcie kolizji/ ul. Przedborska/ koszt: 5 300 000 zł	Realizacja w 2023 r.
Przebudowa ulicy Żeromskiego od ul. Piłsudskiego do ul. Reymonta/ Miasto Radomsko/ zakres: roboty budowlane z zakresu infrastruktury drogowej, roboty budowlane instalacyjne, budowa kanalizacji deszczowej, usunięcie kolizji/ ul. Żeromskiego/ koszt: 3 400 000 zł	Realizacja w 2020 r.
Cel 3. Poprawa stanu infrastruktury technicznej (w tym mieszkaniowej)	
Program edukacji ekologicznej dedykowany niskiej emisji/ Miasto Radomsko/ zakres: szkolenia, seminaria, prelekcje, akcje społeczne (w tym konkursy) uświadamiające problematykę niskiej emisji/ obszar rewitalizacji/ koszt: 30 000 zł	W trakcie realizacji
Cel 4. Wspieranie rozwoju lokalnej przedsiębiorczości	
Podejmowanie działań wspierających rozwój sektora małych i średnich przedsiębiorstw/ Miasto Radomsko/ zakres: prowadzenie efektywnej polityki czynszowej w ramach gminnego zasobu lokali użytkowych, wspierającej rozwój branż pożądaných i ograniczającej ilość negatywnych zjawisk gospodarczych na obszarze rewitalizacji. Organizacja wydarzeń plenerowych, kulturalnych na obszarze rewitalizacji. Ożywienie funkcji centrotwórczej obszaru rewitalizacji poprzez lokowanie na nim funkcji publicznych i prestiżowych/ obszar rewitalizacji/ bezkosztowo	Uchwała nr XLIX/407/18 Rady Miejskiej (ulgi w podatku od nieruchomości dla osób inwestujących w elewację): 1 wniosek od osoby fizycznej i 1 wniosek od przedsiębiorcy

Łączna wartość przedsięwzięć objętych programem wynosi 141,9 mln zł, w tym możliwe do pozyskania dofinansowanie zewnętrzne w ramach polityki spójności zamyka się w kwocie 55,1 mln zł. Program przewiduje pozyskanie dofinansowania na realizację przedsięwzięć ze środków publicznych w ramach programów krajowych, które szacuje się w wysokości 35,2 mln zł.

Reasumując, możliwe dofinansowanie zewnętrzne na realizację przedsięwzięć objętych LPR zamyka się w łącznej kwocie 90,3 mln zł. Wartość środków prywatnych planowanych do zaangażowania we wdrażanie przedsięwzięć objętych LPR wynosi 3,782 mln zł, natomiast wkład własny finansowany przez sektor publiczny wynosi 47,9 mln zł. Efektem realizowanych i zrealizowanych inwestycji będzie m.in.: remont i termomodernizacja 40 budynków mieszkalnych, modernizacja placówek kultury, budowa 16,1 km kanalizacji sanitarnej, ok. 1 km sieci c.o., likwidacja węglowych źródeł grzewczych w 40 budynkach, remont najważniejszych ulic w centrum, renowacja 3 ha terenów zielonych.

Indywidualne przedsięwzięcia właścicieli nieruchomości na obszarze rewitalizacji korzystać mogą z formy wsparcia na podstawie Uchwały nr XLIX/407/18 Rady Miejskiej w Radomsku z dnia 28 lutego 2018 r. w sprawie zwolnień od podatku od nieruchomości budynków lub ich części położonych na terenie Miasta Radomsko, objętym Lokalnym Programem Rewitalizacji, na które poniesiono nakłady na remont elewacji. Na mocy uchwały właścicielowi nieruchomości podejmującemu remont elewacji przysługuje zwolnienie od podatku od nieruchomości, na okres nie dłuższy niż 5 kolejnych lat, do wysokości 20.000,00 zł. Warunkiem uzyskania prawa do zwolnienia jest poniesienie nakładów na remont elewacji po dniu wejścia w życie niniejszej uchwały oraz zakończenie remontu elewacji przed upływem okresu obowiązywania niniejszej uchwały, czyli do 31.01.2020 r. Wysokość zwolnienia udzielonego w ramach niniejszej uchwały nie może przekroczyć 90% nakładów poniesionych na remont elewacji budynku, z tym że do nakładów tych wlicza się koszty poniesione po dniu wejścia w życie niniejszej uchwały. Uchwała jest dodatkową zachętą, by właściciele nieruchomości swoje oszczędności lokowali w poprawę estetyki budynków. Inwestycje prywatne i inwestycje publiczne w poprawę jakości przestrzeni publicznej przyniosą wspólnie odczuwany efekt, w tym poprawę wartości ulokowanych w centrum nieruchomości, a tym samym większe wpływy z tytułu ich wynajmu, dzierżawy czy sprzedaży.

7. Wykaz inwestycji drogowych

Na zadania związane z utrzymaniem publicznych dróg gminnych oraz na wydatki majątkowe w tym rozdziale przeznaczono **11 581 012,84 zł**, tj. 98,27 % wielkości planowanej.

Wydatki bieżące w kwocie **4 635 112,09 zł** tj. 97,00 % planu, poniesiono m.in. na wykonanie nowych nawierzchni jezdni wraz z pracami towarzyszącymi w pasach drogowych ulic: Wrotki, Dmowskiego, Górnickiego, Rocha, Częstochowskiej, Asnyka, Łukasieńskiego, Włociańskiej, Modrzewiowej, Ściegiennego, Andersa, Południowej, PCK/Kołątaja, Żwirowej,

Krańcowej, Skoczyńskiego, Zakątnej, Sobieskiego, Pasiecznej, Jeżynowej, Wiejskiej, Kościowa - boczna, Starowiejskiej - bis, Hermana/Dąbrówki, Żeromskiego, Transportowej, Reymonta - boczna - kwota 2 377 481,28 zł,

Wydatki majątkowe w kwocie **6 945 900,75 zł** tj. 99,14 % planu, zostały przeznaczone na realizację:

- zadań majątkowych jednorocznych - 6 555 975,63 zł,
- przedsięwzięć ujętych w wieloletniej prognozie finansowej - 389 925,12 zł.

Tabela 37. Realizacja zadań drogowych w 2018 r.

Realizacja zadań drogowych		
Zadania majątkowe jednoroczne		
Zadanie	Wartość	Opis
Przebudowa drogi ul. 11 Listopada w zakresie wykonania nawierzchni jezdni i chodnika.	476 327,83 zł	Na odcinku od posesji nr 14 a do ul. Gen. Stanisława Maczka po stronie numerów parzystych wykonano chodnik z kostki betonowej oraz nową mineralno – bitumiczną nawierzchnię jezdni.
Przebudowa drogi ul. Chrobrego w zakresie budowy odcinka kanalizacji deszczowej.	199 293,44 zł	W zakresie odwodnienia ul. Chrobrego wykonano odcinek kanału deszczowego o średnicy 315 mm i dł. 99,4 m wraz ze studniami rewizyjnymi i wpustami deszczowymi.
Przebudowa drogi ul. Kilińskiego od ul. Raciborskiego do ul. Cichej – projekt.	36 800,00 zł	Opracowano dokumentację w zakresie przebudowy ul. Kilińskiego na w/w odcinku wraz z budową chodnika, kanalizacji deszczowej i oświetlenia ulicznego.
Przebudowa drogi ul. Młodzowskiej w zakresie wykonania chodnika.	137 280,18 zł	Na odcinku od granicy posesji nr 9 do skrzyżowania z ul. Dolną (dł.350 m) wykonano chodnik o nawierzchni z kostki betonowej wraz ze zjazdami.
Przebudowa drogi ul. Skłodowskiej w zakresie wykonania chodnika.	108 574,59 zł	Na odcinku od ul. Ks. Karola Kościowa do ul. Kopernika wykonano chodnik wraz ze zjazdami z kostki betonowej.
Przebudowa dróg ul. Piłsudskiego i ul. Nadrzecznej wraz z budową parkingu – projekt.	55 042,50 zł	W planie wydatków niewygasających z 2018 r. uwzględniono środki na uregulowanie należności za wykonanie dokumentacji projektowej.
Przebudowa dróg ul. Starowiejskiej i ul. Partyzanckiej w zakresie skrzyżowania.	354 726,03 zł	Wykonano aktualizację dokumentacji projektowej (1 845,00 zł), wynagrodzenie za wykonanie robót drogowych i nadzór inwestorski (352 881,03 zł) uwzględniono w planie wydatków niewygasających z 2018 r. Przebudowa skrzyżowania ulic Starowiejskiej i Partyzanckiej obejmuje wykonanie nowej nawierzchni mineralno –

		bitumicznej wraz z krawężnikami oraz wykonanie zjazdów do przyległych posesji.
Przebudowa pasa drogowego ul. Jachowicza w zakresie budowy chodnika.	27 969,81 zł	Wykonano chodnik o nawierzchni z kostki brukowej wraz ze zjazdami na odcinku od ul. Bugaj do ul. Krótkiej – dł. 72,19 m.
Przebudowa pasa drogowego ul. Kołłątaja w zakresie przebudowy jezdni.	57 329,72 zł	W ramach realizacji zadania wykonano po stronie numerów nieparzystych na odcinku od posesji nr 1 do nr 19 pobocze z kostki betonowej.
Przebudowa pasa drogowego ul. Leszka Czarnego na odcinku od ul. Piastowskiej do ul. Armii Krajowej.	214 294,68 zł	W ramach realizacji zadania przebudowano chodnik na pow. 125,27 m ² i zjazdy o łącznej pow. 198,7 m ² , ustawiono 3 ławki oraz 8 szt. koszy betonowych, wykonano nasadzenia drzew i krzewów.
Przebudowa pasa drogowego ul. Norwida w zakresie przebudowy jezdni.	128 678,05 zł	Wykonano nową nawierzchnię jezdni z betonu asfaltowego oraz pobocza z kruszywa łamanego na odcinku dł. 155,51 m.
Przebudowa pasa drogowego ul. Nowej w zakresie budowy chodnika - etap II.	135 096,38 zł	Wykonano chodnik z płyt betonowych wraz ze zjazdami na odcinku dł. ok. 283 m, od ul. Skoczyńskiego do ul. Słonecznej.
Przebudowa pasa drogowego ul. Reymonta od ul. Warszycy do posesji nr 44.	65 554,18 zł	Na odcinku od ul. Warszycy do posesji nr 44 wykonano chodnik i zjazdy z kostki „a’la granit” i kostki betonowej.
Przebudowa pasa drogowego ul. Skłodowskiej w zakresie przebudowy jezdni.	377 791,48 zł	Na odcinku od ul. Prusa do ul. Gen. Grota Roweckiego (dł. 410 m) wykonano nową nawierzchnię jezdni z betonu asfaltowego oraz odtworzono chodnik z kostki betonowej na odcinku od ul. Prusa do ul. Osiedlowej.
Przebudowa pasa drogowego ul. Szkolnej w zakresie budowy zatok postojowych.	66 842,04 zł	Na odcinku od zjazdu do Powiatowej Hali Sportowej do ul. Bugaj – dł.128 m wykonano pobocza o nawierzchni z kostki betonowej.
Przebudowa pasa drogowego ul. Ściegiennego w zakresie budowy chodnika.	56 254,54 zł	Wykonano chodnik z kostki betonowej na odcinku dł.174,73 m od ul. Wschodniej do zjazdu przy posesji nr 47.
Przebudowa pasa drogowego ul. Wymysłowskiej i Chabrowej w zakresie budowy chodnika –	31 721,70 zł	W czerwcu 2018 r. zawarto umowę na wykonanie dokumentacji projektowej – środki na uregulowanie tej należności uwzględniono

dokumentacja.		w planie wydatków niewygasających z 2018 r.
Przebudowa ul. Geodetów od nawierzchni asfaltowej w kierunku ul. Stolarzy na odcinku ok. 400 m.	516 169,55 zł	Na odcinku długości 340 m, od istniejącej nawierzchni asfaltowej, wykonano jezdnię o nawierzchni asfaltowo - betonowej.
Przebudowa ul. Łódzkiej w zakresie przebudowy skrzyżowania z ul. Portową - dokumentacja projektowa.	23 600,00 zł	W marcu 2018 r. zlecono wykonanie dokumentacji projektowej – środki na uregulowanie tej należności uwzględniono w planie wydatków niewygasających z 2018 r.
Przebudowa ul. Obrońców Westerplatte wraz z infrastrukturą towarzyszącą – dokumentacja.	29 520,00 zł	Wydatki 2018 r. to koszty opracowania dokumentacji projektowej przebudowy pasa drogowego ul. Obrońców Westerplatte w zakresie wykonania nowej nawierzchni jezdni, oświetlenia, chodnika i kanalizacji deszczowej.
Przebudowa ul. Sienkiewicza – dokumentacja.	55 350,00 zł	W czerwcu 2018 r. zawarto umowę na wykonanie dokumentacji za wynagrodzenie 55 350,00 zł – środki na uregulowanie tej należności uwzględniono w planie wydatków niewygasających z 2018 r..
Przebudowa ul. Żeromskiego - dokumentacja projektowa.	73 781,55 zł	W lipcu zawarto umowę na wykonanie dokumentacji projektowej – środki na uregulowanie tej należności uwzględniono w planie wydatków niewygasających z 2018 r.
Przebudowa ulic Południowej i Gołębiej (część tłuczniowa) w zakresie przebudowy jezdni.	199 263,71 zł	Na obu ulicach wykonano nową nawierzchnię jezdni z betonu asfaltowego – na ul. Południowej na odcinku dł. 353,5 m, na ul. Gołębiej na odcinku dł. 84,50 m,
Rozbudowa drogi ul. Dobra - etap I.	1 327 647,70 zł	W ramach I etapu na odcinku od ul. Ciepłej do skrzyżowania z ul. Energetyków wykonano nową mineralną – bitumiczną nawierzchnię jezdni, chodnik jednostronny, oświetlenie oraz nasadzenia drzew.

Rozbudowa drogi ul. Stara Droga - etap I.	1 801 065,97 zł	<p>Na wydatkowaną kwotę w 2018 r. składa się wypłata wynagrodzenia (19 680,00 zł) za aktualizację dokumentacji projektowej, koszty przełożenia sieci wodociągowej- kolizja (24 600,00 zł), wykonanie kanalizacji deszczowej (424 720,41 zł) oraz zakup map, wypis z rejestru gruntów, opłata (56,74 zł). W planie wydatków niewygasających z 2018 r. uwzględniono środki na uregulowanie pozostałej płatności za wykonanie planowanego zakresu robót budowlanych oraz na wypłatę wynagrodzenia za sprawowanie nadzoru inwestorskiego (1 332 008,82 zł).</p> <p>Realizowany zakres obejmuje wykonanie na odcinku 240 m od posesji 122-124 ul. Stara Droga nowej nawierzchni wraz z budową sieci kanalizacji deszczowej, budową wylotu kanalizacji deszczowej do rz. Radomki i przebudową istniejących zjazdów, na odcinku 570 m od w/w posesji przebudowę przyłączy napowietrznych i kablowych, pozostałej infrastruktury technicznej w postaci sieci: elektroenergetycznej, telekomunikacyjnej, wodociągowej, sanitarnej.</p>
Przedsięwzięcia ujęte w Wieloletniej Prognozie Finansowej		
Przebudowa/rozbudowa ul. M. Kolbego na odcinku od ul. Narutowicza do ul. Górnickiego	270 000,00 zł	
Przebudowa/rozbudowa ul. Św. Rozalii i Kraszewskiego – dokumentacja projektowa	43 050,00 zł	
Rewitalizacja centrum Radomska etap I - przebudowa ul. Reymonta na odcinku od placu 3 Maja do ul. Żeromskiego	76 875,12 zł	

Wydatki majątkowe w kwocie 90 972,50 zł, poniesione na oświetlenie ulic, dotyczą:

- budowy oświetlenia na przy ul. Miłej- 33 210,00 zł;
- budowy oświetlenia ulicznego na ul. Jana Kazimierza (dz. Nr 83/2 obręb37) - projekt - 8 979,00 zł;
- budowy oświetlenia ul. Wymysłowskiej na odcinku ok. 250 m - projekt - 4 920,00 zł;
- budowy oświetlenia w pasie drogowym ul. Ks. Karola Kościowa - dokumentacja projektowa - 15 990,00 zł;
- budowy oświetlenia ul. Spokojna - 27 873,50 zł.

8. Informacja o działalności jednostek budżetowych

Miejskie Przedsiębiorstwo Komunikacyjne Sp. z o.o. Radomsko

Tabela 38. Dane finansowe Miejskiego Przedsiębiorstwa Komunikacyjnego Sp. z o.o. Radomsko

Dane finansowe Miejskiego Przedsiębiorstwa Komunikacyjnego Sp. z o.o. Radomsko		
	Na początku roku 2018	Na koniec roku 2018
Kapitał podstawowy Spółki	3 593 673,00	3 593 673,00
Kapitał własny Spółki	3 176 081,56	3 116 181,10
Wartość Spółki (aktywa - pasywa)	3 822 324,36	3 767 704,66
Zobowiązania		624 511,41
Przychody ze sprzedaży		6 252 613,89
Wpływy wynikające z umowy z Miastem Radomsko - rekompensata		4 077 267,59
Wpływy ze sprzedaży usług innym podmiotom		2 175 346,30
Zysk/strata brutto		- 59 900,46

Towarzystwo Budownictwa Społecznego w Radomsku Sp. z o.o.

Tabela 39. Dane finansowe Towarzystwa Budownictwa Społecznego w Radomsku Sp. z o.o.

Dane finansowe Towarzystwa Budownictwa Społecznego w Radomsku Sp. z o.o.		
	Na początku roku 2018	Na koniec roku 2018
Kapitał własny Spółki	9 243 402,30	9 394 216,66
Wartość Spółki (aktywa - pasywa)	9 330 374,84	9 476 118,41
Zobowiązania		16 458 774,29
Środki trwałe w budowie (inwestycje)		4 342 837,07

Przychody ze sprzedaży		6 929 448,04
Koszt działalności operacyjnej		6 465 632,31
Wpływy wynikające z umowy z Miastem Radomsko		1 341 735,26
Wpływy ze sprzedaży usług innym podmiotom		7 074 023,79
Zysk brutto		259 453,36
Zysk netto		150 814,36

Przedsiębiorstwo Gospodarki Komunalnej Sp. z o.o.

Tabela 40. Dane finansowe Przedsiębiorstwa Gospodarki Komunalnej Sp. z o.o.

Dane finansowe Przedsiębiorstwa Gospodarki Komunalnej Sp. z o.o.		
	Na początku roku 2018	Na koniec roku 2018
Kapitał własny Spółki	58 244 500,00	59 294 500,00
Wartość Spółki (aktywa - pasywa)	120 496 960,20	122 161 917,79
Zobowiązania i inwestycje wpływające na wartość Spółki		35 597 942,80
Przychody ze sprzedaży netto		61 597 931,75
Koszt wytworzenia		63 324 706,49
Wpływy wynikające z umowy z Miastem Radomsko (brutto)		7 539 345,21
Wpływy ze sprzedaży usług innym podmiotom (brutto)		64 711 410,03
Strata brutto		1 181 006,72
Strata netto		1 091 934,72

Miejska Biblioteka Publiczna w Radomsku

Tabela 41. Wykonanie planu finansowego Miejskiej Biblioteki Publicznej w Radomsku

Wykonanie planu finansowego Miejskiej Biblioteki Publicznej w Radomsku za 2018 r.		
Wyszczególnienie	Plan w zł	Wykonanie w zł
Przychody ogółem	2 399 025,00	2 399 025,00
Dotacja od miasta	2 274 000,00	2 274 000,00
Przychody z prowadzonej działalności	15 178,00	15 178,00
Inne przychody	109 847,00	109 847,00
Koszty ogółem	2 409 317,00	2 399 349,00

Wynagrodzenia i pochodne	1 666 392,00	1 666 392,00
Zakup towarów i usług	695 225,00	685 943,00
Inne	47 700,00	47 014,00
Środki na wydatki majątkowe	0,00	0,00

Tabela 42. Stan środków pieniężnych Miejskiej Biblioteki Publicznej w Radomsku

Miejska Biblioteka Publiczna w Radomsku	
Stan środków pieniężnych na dzień 01.01.2018 r.	55 127,00
Stan środków pieniężnych na dzień 31.12.2018 r.	49 010,00
Stan zobowiązań na dzień 01.01.2018 r.	45 056,00
Stan zobowiązań na dzień 31.12.2018 r.	39 116,00

W ramach zadań realizowanych w 2018 r.:

- zapewniono wszystkim mieszkańcom dostęp do usług bibliotecznych,
- zapewniono przepływ informacji między wszystkimi placówkami bibliotecznymi,
- udzielano doradztwa w zakresie zakupów, opracowania i selekcji zbiorów,
- przeprowadzono warsztaty, seminaria, udzielano porad kierownikom gminnych placówek bibliotecznych,
- opracowano materiały do bibliografii województwa łódzkiego.

Dodatkowo organizowano dla dzieci i młodzieży ze szkół Radomska i gmin powiatu radomszczańskiego lekcje biblioteczne, spotkania z pisarzami oraz konkursy literackie i plastyczne.

Muzeum Regionalne im. Stanisława Sankowskiego

Tabela 43. Wykonanie planu finansowego Muzeum Regionalnego im. Stanisława Sankowskiego

Wykonanie planu finansowego Muzeum Regionalnego im. Stanisława Sankowskiego w Radomsku za 2018 r.		
Wyszczególnienie	Plan w zł	Wykonanie w zł
Przychody ogółem	1 473 800,00	1 478 093,15
Dotacja od miasta	1 336 700,00	1 336 700,00
Przychody z prowadzonej działalności	57 000,00	62 029,61
Inne przychody	80 000,00	79 363,54
Koszty ogółem	1 377 100,00	1 322 810,06
Wynagrodzenia i pochodne	920 900,00	932 441,30
Zakup towarów i usług	330 500,00	327 984,17
Inne	65 700,00	62 384,59
Środki na wydatki majątkowe	60 000,00	60 000,00

Tabela 44. Stan środków pieniężnych Muzeum Regionalnego im. Stanisława Sankowskiego

Muzeum Regionalne im. Stanisława Sankowskiego w Radomsku	
Stan środków pieniężnych na dzień 01.01.2018 r.	76 583,17
Stan środków pieniężnych na dzień 31.12.2018 r.	118 204,13
Stan zobowiązań na dzień 01.01.2018 r.	114 626,00
Stan zobowiązań na dzień 31.12.2018 r.	116 572,21

W 2018 r. zmodernizowano, kosztem 45 450,00 zł stałą wystawę historyczną „Powojenne Radomsko 1945-1989” oraz zakupiono samochód służbowy kosztem 53 008,13 zł.

Miejski Ośrodek Sportu i Rekreacji w Radomsku

Tabela 45. Wykonanie planu finansowego Miejskiego Ośrodka Sportu i Rekreacji w Radomsku

Wykonanie planu finansowego Miejskiego Ośrodka Sportu i Rekreacji w Radomsku za 2018 r.		
Wyszczególnienie	Plan w zł	Wykonanie w zł
Przychody ogółem	563 213,00	636 502,04
Wpływy z usług	290 750,00	341 392,78
Dochody z najmu	83 122,00	100 061,23
Inne przychody	189 341,00	195 049,03
Koszty ogółem	4 178 656,00	4 173 026,38
Wynagrodzenia i pochodne		2 444 333,67
Wydatki związane z realizacją zadań statutowych		1 042 054,90
Wydatki majątkowe		669 159,48
Inne		17 478,33

Osiągane dochody z wynajmu obiektów sportowych były niższe od dochodów z 2017 r., wynikało to z decyzji Rady Miasta o nieodpłatnym udostępnieniu Stadionu Miejskiego klubom sportowym. Większe niż planowane były wpływy z usług świadczonych mieszkańcom. Największe wpływy przynosiła pływalnia z sauną (224 10,47 zł), lodowisko (24 705,96 zł), wypożyczalnia łyżew (29 191,87 zł), siłownia (28 135,75 zł). Zgodnie z decyzją władz miasta z pływalni nieodpłatnie korzystała młodzież szkolna (26 671 osób), z innych obiektów seniorzy, słuchacze Uniwersytetów Trzeciego Wieku, kluby sportowe, policja, państwowa straż pożarna, szkolne kluby sportowe.

MOSiR był organizatorem nieodpłatnych imprez:

- Akcja Zima i Lato w mieście,
- Sprawny jak Przedszkolak, zakończona Spartakiadą Przedszkolaków,
- Amatorska Liga Siatkówki dziewcząt i chłopców,
- Halowe Mistrzostwa Radomska piątek piłkarskich,

- Klub Gier Logicznych,
- Radomszczański Klub Badmintona,
- Sekcja Łucznicza,
- Międzyszkolna Liga Scrabble,
- Radomszczańska Liga szóstek piłkarskich,
- Nocny Maraton Pływacki Otyliada,
- Turniej szachowy,
- Radomszczański Bieg Wiosny,
- Gala Sportów Walki,
- Dzień Dziecka,
- Turniej Piłkarski o puchar Tymbarka,
- Radomszczański Bieg Uliczny memoriał Mariana Szymańskiego,
- ogólnopolskie zawody Crossfit,
- cykl turniejów Tenisa Ziemnego,
- cykl Rajdów Rowerowych,
- Radomszczański Bieg Niepodległości,
- Radomszczański Bieg Ekstremalny Radomsko Extreme,
- Turniej Halowy Piłki Nożnej o Puchar Prezydenta Miasta,
- szkołka pływacka,
- zajęcia sportowo-rekreacyjne dla najmłodszych,
- zajęcia sportowo-rekreacyjne dla niepełnosprawnych.

Ogółem w tych imprezach wzięło udział 10 340 osób, w tym 8 tys. w imprezach współzawodnictwa młodzieży. Z obiektów MOSiR korzystało ogółem 121 687 osób (w 2017 r. 108 609), w tym 40 824 osoby nieodpłatnie. Największą frekwencją cieszyła się pływalnia: 87 023 osoby, w tym 30 460 nieodpłatnie.

Miejski Dom Kultury w Radomsku

Tabela 46. Wykonanie planu finansowego Miejskiego Domu Kultury w Radomsku

Wykonanie planu finansowego Miejskiego Domu Kultury w Radomsku za 2018 r.		
Wyszczególnienie	Plan w zł	Wykonanie w zł
Przychody ogółem	4 386 600,00	4 545 787,79
Dotacja od miasta	2 635 000,00	2 630 379,01
Przychody z prowadzonej działalności statutowej	974 800,00	975 964,47
Inne przychody	776 800,00	939 444,31
Koszty ogółem	3 904 600,00	3 864 737,38
Wynagrodzenia i pochodne	2 484 000,00	2 446 971,67
Wydatki związane z realizacją zadań statutowych	933 000,00	932 956,73

Inne	487 600,00	484 808,98
Wydatki majątkowe	482 000,00	426 153,78

W 2018 r. budżet MDK obciążony był spłatą kredytu zaciągniętego na budowę drogi pożarowej i modernizację otoczenia budynku. Pozyskano dotację z MKiDN w wysokości 193 000 zł oraz z budżetu Miasta Radomska (51 800 zł i 170 000 zł) na inwestycje w oświetlenie budynku, w wentylację oraz nagłośnienie sali widowiskowej. Ogółem wydatki inwestycyjne MDK w 2018 r. wyniosły 388 666,15 zł.

Najważniejszym działaniem realizowanym przez MDK był projekt artystyczno-edukacyjny „Wyśniona, wywalczona - wreszcie Niepodległa” realizowany od maja do listopada w partnerstwie z organizacjami pozarządowymi i placówkami edukacyjnymi. Projekt wsparty był dotacją MKiDN w wysokości 46,5 tys. zł. W ramach projektu organizowane były wieczorki radomskowskie, koncerty, wystawy plastyczne, pokazy filmów, spektakle teatralne; wykonano mural z portretem żołnierza AK Janusza Różewicza, wydano liczne publikacje, w tym „Śpiewnik Patriotyczny” i „Niezbędnik Patriotyczny”. Różnorodny program artystyczny i edukacyjny uświetnił także obchodzony w 2018 r. jubileusz 50-lecia MDK. Utrzymany też został wysoki poziom festiwalu Różewicz Open Festiwal, stającego się ponadregionalną wizytówką kultury Radomska. Oprócz tego realizowano szereg działań adresowanych do różnorodnych grup wiekowych i do ogółu mieszkańców miasta. Do takich należały m.in.:

- zajęcia z edukacji medialnej Kinoszkoła: 51 spotkań z 7 605 uczestnikami,
- zajęcia z edukacji muzycznej, w tym cykl koncertów przy współpracy z Filharmonią Warszawską,
- edukacja teatralna i filmowa, w tym poranki z teatrem i poranki filmowe,
- warsztaty artystyczne dla blisko 3 tys. osób,
- prowadzenie kółek i grup zainteresowań (plastycznych, tanecznych, muzycznych itp.).

Kino „Pasja” przy MDK prezentowało 1 259 seansów, oglądało je 54 083 widzów. Przedstawiono 41 spektakli teatralnych dla 11 247 widzów. Zorganizowano 73 koncerty dla 17 306 widzów. MDK zaangażowany był w organizację różnorodnych imprez patriotycznych i integracyjnych. Prowadził także zajęcia dla dzieci i młodzieży w czasie ferii i wakacji w ramach akcji Lato i Zima. Po raz trzeci rozdawano małe granty na różnorodne inicjatywy kulturalne. Wspierano także stowarzyszenia i inne placówki kultury w organizowaniu rozmaitych wydarzeń: koncertów, festiwali muzycznych, wystaw plastycznych, prezentacji książek.

9. Informacja o realizacji budżetu obywatelskiego

Tabela 47. Informacja o realizacji Budżetu Obywatelskiego

Budżet Obywatelski	
Zadanie	Koszt (zł)
Edycja 2016	
Głosowanie 7 - 13 grudnia 2015 r., złożono 39 wniosków	
Boisko dla Jedynki (do gry w piłkę ręczną, siatkową i koszykową oraz do tenisa zmiennego wraz z ogrodzeniem)	249 995
Budowa boiska ZGS nr 4 (boisko sportowe, strefa fitness, plac zabaw)	249 909
Plac zabaw ul. Torowa (nawierzchnia amortyzująca, montaż urządzeń zabawowych, ławki, kosze na śmieci)	88 680
Radomszczańska tężnia (tężnia solankowa, przyłącze energetyczne, przyłącze wodno-kanalizacyjne, niwelacja i utwardzenie terenu, ławki 6 szt.)	237 000
Radomszczańska trasa rowerowa Bartodzieje (ścieżka rowerowa i ciąg pieszy - odcinek od ul. Kraszewskiego do ul. Orzeszkowej wraz z oświetleniem)	240 000
Edycja 2017	
Głosowanie 1 - 12 grudnia 2016 r., złożono 31 wniosków, udział 5296 osób	
Plac zabaw przy ul. Przedborskiej (stworzenie placu zabaw dla dzieci i siłowni dla dorosłych)	112 499
Piknik integracyjny (odbywał się dnia 27.08.2017 r. (niedziela) w godzinach 15:00-20:00, plac parafialny ul. Przedborska)	19 300
Siłownia i chłodnia przy ul. Wilsona i Chłodnej (projekt zakłada stworzenie placu zabaw dla dzieci i siłowni dla mieszkańców miasta Radomska)	37 860
Siłownia Aktywne Śródmieście	49 600
Podnoszenie kompetencji językowych seniorów (projekt zakłada naukę języka angielskiego i niemieckiego, skierowany jest do mieszkańców miasta Radomska w grupie wiekowej 50+)	13 450
Budowa boiska wielofunkcyjnego przy ul. Torowej	112 390
Siłownia pod chmurką	63 000
Grill miejski przy Wielorybku	29 000
Fontanna multimedialna (fontanna z podświetlonym strumieniem wody - światło zmiennokolorowe - zamontowana w płycie kamiennej w postaci 3 dysz w linii prostej, tzw. mokry chodnik; zlokalizowana w parku Solidarności, w niecce, przy ogródku różanym)	112 000
Plac zabaw z zestawem ćwiczeń dla dorosłych	112 301

Pomost dla pokoleń (kampania społeczna pn. "Pomost dla pokoleń" kierowana do społeczności dzielnicy Kowalowiec i przez nich samych współrealizowana)	9 900
Seniorzy otwarci na świat (edukacja komputerowa osób 50+)	11 200
Doposażenie Ochotniczej Straży Pożarnej Bogwizdany	39 397
Kreatywny plac zabaw i rekreacji	106 900
Wolny czas spędzamy aktywnie, radośnie i zdrowo (świetlica rekreacyjna dla seniorów i juniorów)	55 804
Plac rekreacji ruchomej – siłownia	107 600
Edycja 2018	
Głosowanie 16 - 22 października 2017 r., udział 3887 osób, wybierano spośród 15 projektów	
Skwer na Miłaczkach (ul. Grodzka - ul. Krzywa). Projekt zakłada: przygotowanie dokumentacji projektowej zadania, przygotowanie terenu pod skwer, chodnik z obrzeżami, wykonanie oświetlenia, posadzenie drzew i krzewów; a także wyposażenie skweru w ławki, kosze na śmieci, gazony, stoliki warcabowe, stół do tenisa stołowego, plac do buule, teren pod boisko badmintona, zestaw do ćwiczeń FLOWPARK.	229 782
Oświetlenie placu zabaw przy ul. Torowej	54 000
Informatyka przyjazna seniorom (projekt zakłada naukę obsługi komputera i skierowany jest do mieszkańców miasta Radomska w grupie wiekowej 55+)	12 900
Street Workout ze ścianką wspinaczkową- siłownia dla każdego	217 000
Piknik rekreacyjny mieszkańców Radomska – powitanie lata (piknik odbywał się 24.06.2018 r. w godz. 15.00-20.00)	20 000
Park wypoczynkowo-rekreacyjny przy tężni. W ramach projektu została utworzona strefa wypoczynku otoczona zielenią, natomiast w drugiej części parku - strefa rekreacyjna, wyposażona w ścieżkę zdrowia (street workout), stref gier zewnętrznych (tenis stołowy, szachy) dla całej rodziny.	228 624
Plac zabaw i siłownia „Glinianki”	228 550
Edycja 2019	
Głosowanie 1 - 7 października 2018 r., zgłoszono 29 projektów, zakwalifikowano 23, głosowało 2836 osób	
Budowa tężni solankowej na "Wielorybkach" (Osiedle Tysiąclecia)	200 000
Pumtruck Kowalowice (osiedle Miła)	200 000
Inteligentne eko-ławki (m.in. Park Solidarności, ul. Tysiąclecia, Miła)	195 000
Oświetlenie boiska treningowego (ul. Brzeźnica, ul. Sadowa)	67 000
Impuls życia, ogólnodostępny defibrylator AED (osiedle Folwark)	13 400
Oświetlenie placu zabaw, boiska wielofunkcyjnego i siłowni pod chmurką (ul. Torowa)	75 000

Kolorami miasta, impreza z okazji święta Chorągwi Łódzkiej w Radomsku (Park Solidarności, Osiedle Tysiąclecia)	85 600
Radomsko ratuje z OSP Bogwizdany	13 055
Smaki i osobliwości Kowalowca - mieszkańcy Radomska poznają jedną z najstarszych dzielnic naszego miasta	25 000
Wyjście smoga - radomszczańscy pogromcy smoga robią dobrą atmosferę (Osiedle Kowalowiec)	25 000
Oświetlenie placu zabaw przy ul. Śląskiej	30 000



Otwarcie obiektu sportowego „Street Workout ze ścianką wspinaczkową - siłownia dla każdego” przy ulicy św. Jadwigi Królowej, który zrealizowany został w ramach 3. edycji Radomszczańskiego Budżetu Obywatelskiego (grudzień 2018 r.).

Spis tabel:

Tabela 1. Demografia Radomska w latach 2014 - 2017

Tabela 2. Demografia w porównywalnych do Radomska miastach województwa łódzkiego w latach 2015 - 2017

Tabela 3. Ludność w województwie, podregionie, powiecie i gminie w 2017 r.

Tabela 4. Przyczyny zgonów na 10 000 mieszkańców w 2017 r.

Tabela 5. Liczba beneficjentów środowiskowej pomocy społecznej na 10 tys. mieszkańców Radomska w latach 2014-2017

Tabela 6. Przestępczość w województwie łódzkim w 2017 r.

Tabela 7. Wykrywalność przestępstw w województwie łódzkim w 2017 r.

Tabela 8. Gospodarka komunalna w Radomsku w latach 2014 - 2017

Tabela 9. Zaopatrzenie w media w Radomsku w 2017 r.

Tabela 10. Pojazdy w powiecie radomszczańskim w 2017 r.

Tabela 11. Statystyka wypadków drogowych w 2017 r.

Tabela 12. Drogi gminne i powiatowe w powiecie radomszczańskim

Tabela 13. Pobór wody w 2017 r.

Tabela 14. Zużycie wody w 2017 r.

Tabela 15. Woda i ścieki w Radomsku w 2017 r.

Tabela 16. Zanieczyszczenie powietrza w 2017 r.

Tabela 17. Emisja zanieczyszczeń w Radomsku w 2017 r.

Tabela 18. Odpady wytworzone w 2017 r.

Tabela 19. Nakłady na ochronę środowiska w tys. zł w 2017 r.

Tabela 20. Stopa bezrobocia

Tabela 21. Liczba osób pracujących w 2017 r.

Tabela 22. Średnie wynagrodzenie w 2017 r.

Tabela 23. Podmioty gospodarcze w Radomsku w 2018 r.

Tabela 24. Nakłady inwestycyjne i wartość środków trwałych w przedsiębiorstwach w powiecie radomszczańskim w 2017 r.

Tabela 25. PKB w podregionie piotrkowskim w latach 2010 - 2016

Tabela 26. Podmioty gospodarcze w podregionie piotrkowskim w latach 2014 - 2017

Tabela 27. Opieka nad dziećmi do lat 3 w Radomsku w latach 2014 - 2017

Tabela 28. Szkolnictwo w Radomsku i powiecie radomszczańskim w 2017 r.

Tabela 29. Wychowanie przedszkolne w Radomsku w latach 2014 - 2017

Tabela 30. Wyniki egzaminu gimnazjalnego w Radomsku w 2018 r.

Tabela 31. Udział absolwentów zasadniczych szkół zawodowych oraz techników w ogólnej liczbie absolwentów szkół ponadgimnazjalnych w Radomsku w latach 2014 - 2017

Tabela 32. Kultura i sport w powiecie radomszczańskim w 2017 r.

Tabela 33. Statystyka dotycząca kultury w Radomsku w 2017 r.

Tabela 34. Statystyka dotycząca turystyki w Radomsku w latach 2014 - 2017

Tabela 35. Informacja o realizacji Lokalnego Programu Rewitalizacji

Tabela 36. Przedsięwzięcia uzupełniające
Tabela 37. Realizacja zadań drogowych w 2018 r.
Tabela 38. Dane finansowe Miejskiego Przedsiębiorstwa Komunikacyjnego
Tabela 39. Dane finansowe Towarzystwa Budownictwa Społecznego w Radomsku Sp. z o.o.
Tabela 40. Dane finansowe Przedsiębiorstwa Gospodarki Komunalnej Sp. z o.o.
Tabela 41. Wykonanie planu finansowego Miejskiej Biblioteki Publicznej
Tabela 42. Stan środków pieniężnych Miejskiej Biblioteki Publicznej
Tabela 43. Wykonanie planu finansowego Muzeum Regionalnego im. Stanisława Sankowskiego
Tabela 44. Stan środków pieniężnych Muzeum Regionalnego im. Stanisława Sankowskiego
Tabela 45. Wykonanie planu finansowego Miejskiego Ośrodka Sportu i Rekreacji
Tabela 46. Wykonanie planu finansowego Miejskiego Domu Kultury
Tabela 47. Informacja o realizacji Budżetu Obywatelskiego

Spis wykresów:

Wykres 1. Liczba Ludności Radomska w latach 2014 - 2017
Wykres 2. Przyrost naturalny w Radomsku w latach 2014-2017
Wykres 3. Ludność Radomska w 2017 r.
Wykres 4. Beneficjenci środowiskowej pomocy społecznej na 10 tys. ludności Radomska w latach 2014-2017
Wykres 5. Liczba mieszkań przypadająca na 1 000 mieszkańców Radomska w latach 2014-2017
Wykres 6. Bezrobocie w latach 2012-2018
Wykres 7. Średnie wynagrodzenie ogółem w 2017 r.
Wykres 8. Średnie wynagrodzenie w przemyśle w 2017 r.
Wykres 9. Turyści zagraniczni korzystający z noclegów w turystycznych obiektach noclegowych w Radomsku w latach 2014-2017